



1x kleine und 1x große Überraschungs-Box

von www.geschenkefinderXXL.de

Muster Nr. 3



1




So wird`s gemacht:

- * Alle Teile ausschneiden.
- * Entsprechend der Legende falzen und knicken.
- * Kleine Box (1) zusammenkleben und rechts und links die ovalen Laschen auf einander klappen.
- * Für die große Box die Teile (2) und (3) zusammenkleben sowie rechts und links die ovalen Laschen auf einander klappen.
- * Tipp: Boxen mit einem schräg angebrachten Geschenkband verschließen.

Legende

- ✚ Klebeflächen
- hier entlang schneiden
- Knickfalz



3

