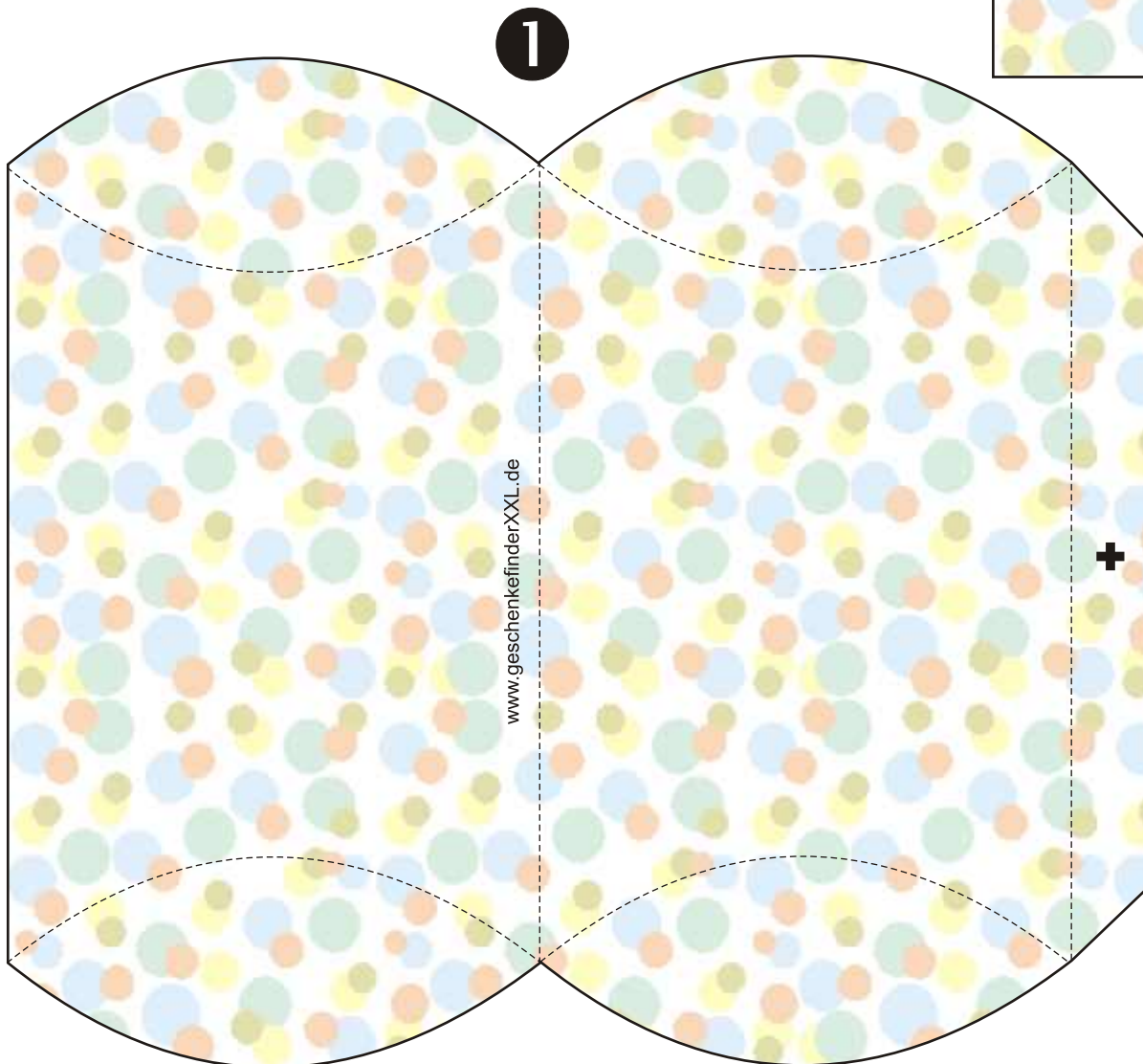


# 1x kleine und 1x große Überraschungs-Box

von [www.geschenkefinderXXL.de](http://www.geschenkefinderXXL.de)




Muster Nr. 1




## So wird`s gemacht:

- \* Alle Teile ausschneiden.
- \* Entsprechend der Legende falzen und knicken.
- \* Kleine Box (1) zusammenkleben und rechts und links die ovalen Laschen auf einander klappen.
- \* Für die große Box die Teile (2) und (3) zusammenkleben sowie rechts und links die ovalen Laschen auf einander klappen.
- \* Tipp: Boxen mit einem schräg angebrachten Geschenkband verschließen.

## Legende

-  Klebeflächen
-  hier entlang schneiden
-  Knickfalz



www.geschenkefinderXXL.de

2

+

