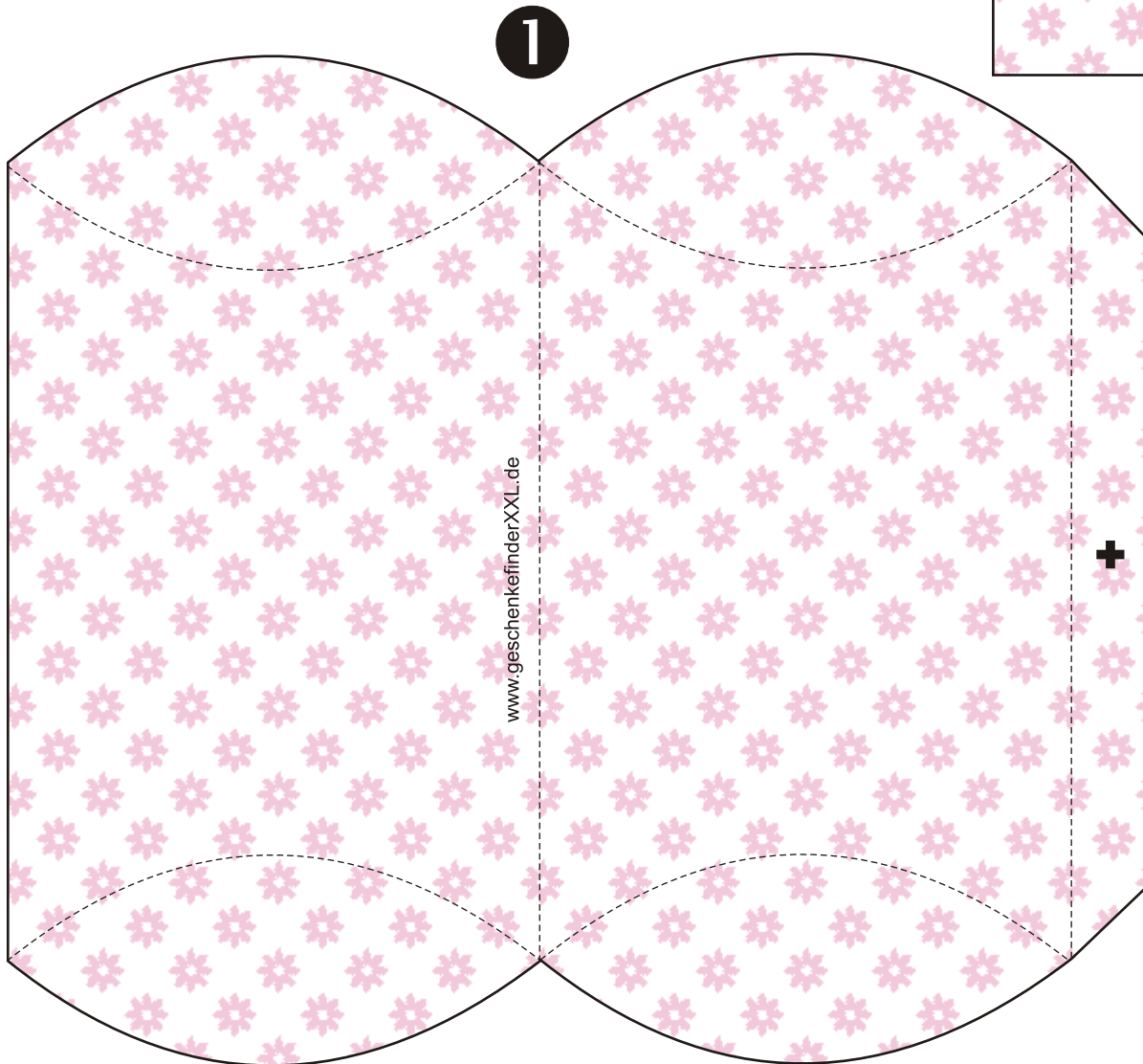



1x kleine und 1x große Überraschungs-Box

von www.geschenkefinderXXL.de




Muster Nr. 3




So wird`s gemacht:

- * Alle Teile ausschneiden.
- * Entsprechend der Legende falzen und knicken.
- * Kleine Box (1) zusammenkleben und rechts und links die ovalen Laschen auf einander klappen.
- * Für die große Box die Teile (2) und (3) zusammenkleben sowie rechts und links die ovalen Laschen auf einander klappen.
- * Tipp: Boxen mit einem schräg angebrachten Geschenkband verschließen.

Legende

-  Klebeflächen
-  hier entlang schneiden
-  Knickfalz



3

