

# ENERGIEAUSWEIS für Nichtwohngebäude

gemäß den §§ 16 ff. Energieeinsparverordnung

Gültig bis:

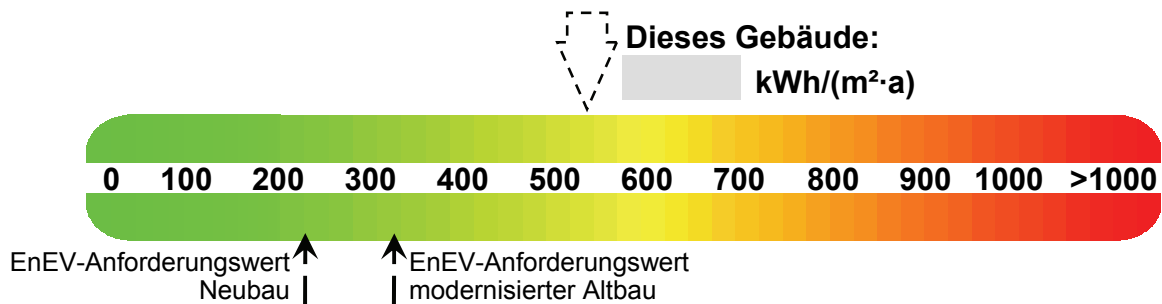
**Aushang**

## Gebäude

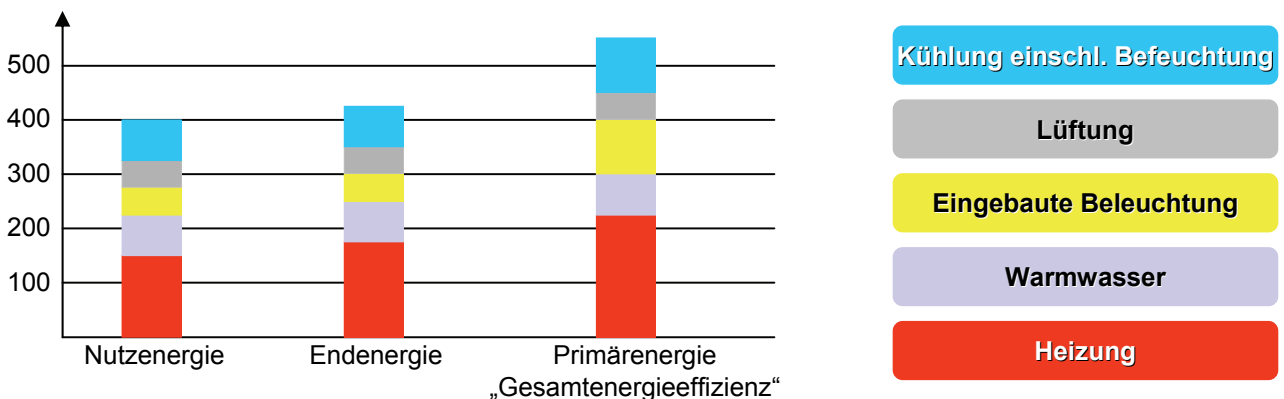
Hauptnutzung / Gebäudekategorie		<b>Gebäudefoto (freiwillig)</b>
Sonderzone(n)		
Adresse		
Gebäudeteil		
Baujahr Gebäude		
Baujahr Wärmeerzeuger		
Baujahr Klimaanlage		
Nettogrundfläche		

## Primärenergiebedarf

### „Gesamtenergieeffizienz“



## Aufteilung Energiebedarf



Aussteller

.....  
Datum

.....  
Unterschrift des Ausstellers

# ENERGIEAUSWEIS für Nichtwohngebäude

gemäß den §§ 16 ff. Energieeinsparverordnung

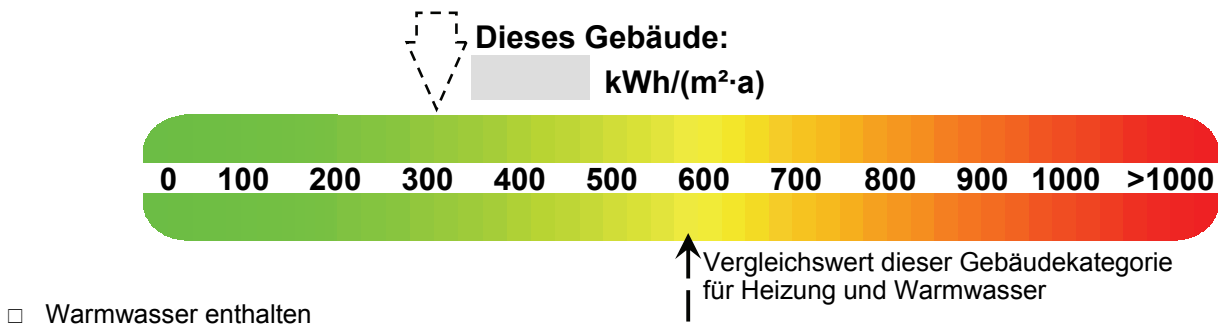
Gültig bis:

Aushang

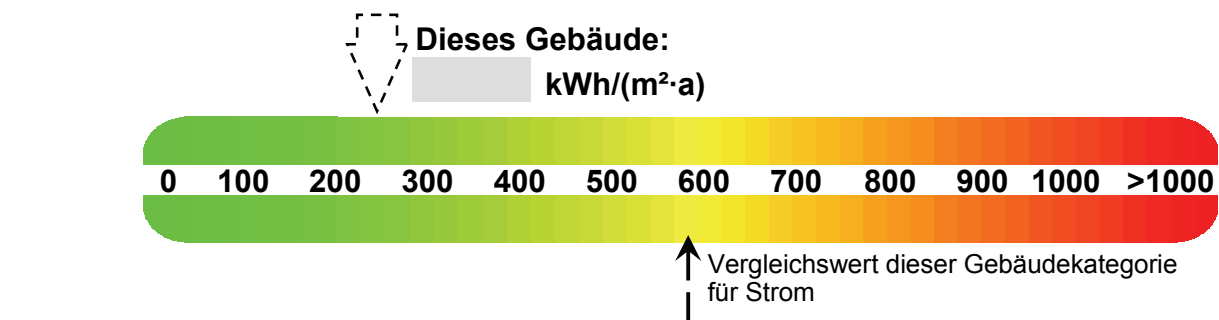
## Gebäude

Hauptnutzung / Gebäudekategorie		Gebäudefoto (freiwillig)
Sonderzone(n)		
Adresse		
Gebäudeteil		
Baujahr Gebäude		
Baujahr Wärmeerzeuger		
Baujahr Klimaanlage		
Nettogrundfläche		

## Heizenergieverbrauchskenwert



## Stromverbrauchskennwert



Der Wert enthält den Stromverbrauch für

- Heizung  Warmwasser  Lüftung  Eingebaute Beleuchtung  Kühlung  Sonstiges:

Aussteller

.....  
Datum

.....  
Unterschrift des Ausstellers