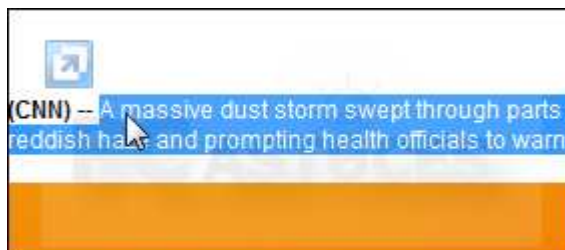


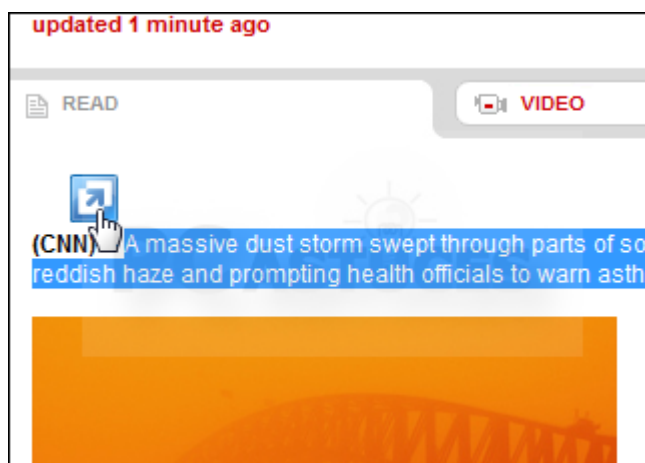
## Traduire rapidement du texte - Internet Explorer 8

Grâce aux accélérateurs intégrés à Internet Explorer 8, vous pouvez facilement traduire un passage ou bien l'intégralité d'une page Web. Par défaut, cette fonctionnalité passe par le service Bing de Microsoft.

1. Sélectionnez le passage à traduire dans la page que vous consultez.



2. Cliquez sur le carré bleu qui apparaît à côté de la sélection.



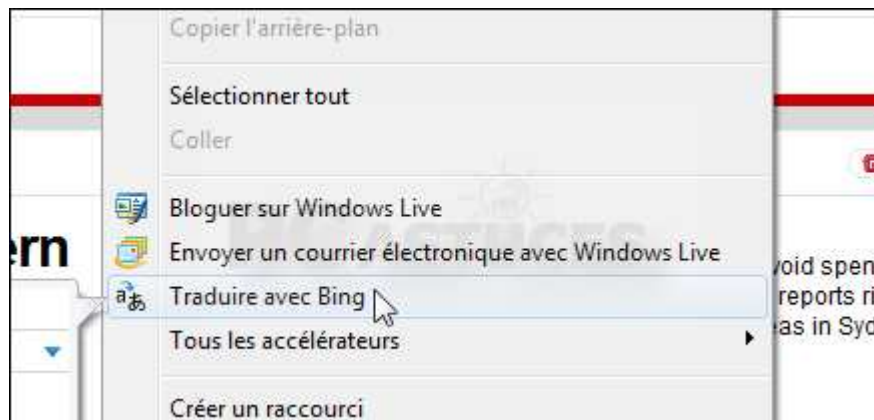
3. Passez la souris quelques instants sur la commande **Traduire avec Bing**.



4. Une bulle avec le passage traduit en français est affichée. Modifiez si besoin la langue souhaitée.



5. Pour traduire l'intégralité d'une page, cliquez dessus avec le bouton droit de la souris. Dans le menu qui s'affiche, cliquez sur **Traduire avec Bing**.



- Un nouvel onglet est alors ouvert. Dans la partie gauche, la page originale est affichée et dans la partie droite, la page traduite en français.

