

## **ANNEXE 2**

### **Fiches diagnostics**

### **ETABLISSEMENTS**

### **RECEVANT DU PUBLIC**

#### **Avon**

*(pages de couleur saumon)*

#### **Fontainebleau**

*(pages de couleur bleue)*

# Etablissement Recevant du Public

L'essentiel pour garantir 80% de l'accessibilité

## Textes référents :

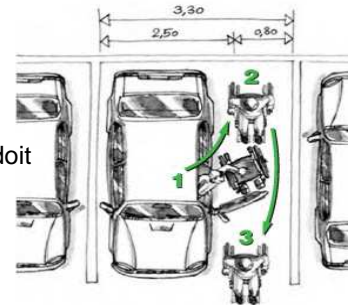
Décret 2006-555 du 17 mai 2006 - Arrêté du 1er août 2006 - Décret du 30 août 2006  
Arrêté du 21 mars 2007 Arrêté du 22 mars 2007 Arrêté du 9 mai 2007 Arrêté du 11 septembre 2007 relatif au dossier permettant de vérifier la conformité des travaux de construction, d'aménagement, ou de modification d'un établissement recevant du public, avec les règles d'accessibilité aux personnes handicapées. Documentation CERTU.

## Accès extérieurs

### Stationnement


Tout parc de stationnement automobile intérieur ou extérieur à l'usage du public doit comporter une ou plusieurs place(s) de stationnement adaptée(s) pour les personnes à mobilité réduite qui sont réservées exclusivement à leur usage. Elles doivent être placées à proximité de l'entrée. La largeur est de 3,30 mètres. L'usager doit pouvoir l'utiliser en toute sécurité.

S'il existe un contrôle d'accès ou de sortie du parc de stationnement, le système doit permettre à des personnes sourdes, malentendantes, ou des personnes muettes de signaler leur présence et d'être informées de la prise en compte de leur appel.



### Cheminement

Le cheminement accessible doit être le cheminement usuel. Il doit conduire le plus directement possible à l'une des entrées principales. Le cheminement doit permettre à une personne ayant une déficience visuelle ou auditive de se localiser, s'orienter et atteindre le bâtiment en toute sécurité.



### Accès aux entrées

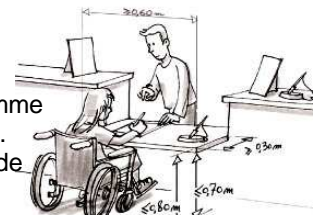
Le cheminement accessible doit être le cheminement usuel. Il doit conduire le plus directement possible à l'une des entrées principales. Il doit être signalé depuis le parking jusqu'à l'entrée du bâtiment et être horizontal, sans ressauts, non meuble, non glissant et sans obstacle pour la roue, la canne ou le pied. Il doit comporter un dispositif d'éclairage ainsi qu'un espace de manœuvre. Le cheminement doit permettre à une personne ayant une déficience visuelle ou auditive de se localiser, s'orienter et atteindre le bâtiment en toute sécurité.



## Accès intérieurs

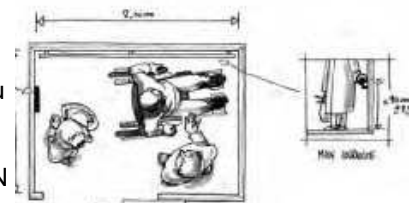
### Accueil

Les banques d'accueil doivent être utilisables par une personne en position "debout" comme en position "assise" et permettre la communication visuelle entre l'usager et le personnel. Pour ce faire, le guichet doit avoir une partie abaissée à 0,80 m de hauteur, une largeur de 0,60 m et une profondeur de 0,30 m. La hauteur minimum est de 0,70 m



### Circulation intérieure

La circulation intérieure doit être facile pour une personne en fauteuil roulant (sans ressauts et horizontal). Si l'établissement comporte plusieurs niveaux accessibles au public, il doit y avoir un ascenseur. Tous les ascenseurs doivent pouvoir être utilisés par les personnes à mobilité réduite. Un escalier mécanique ne peut en aucun cas remplacer un ascenseur. Les ascenseurs doivent être conformes à la norme NF - EN 81-70.

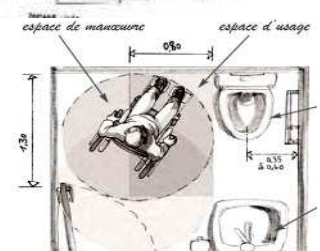


### Sanitaires

Chaque niveau accessible, lorsque les sanitaires y sont prévus pour le public, doit comporter au moins un cabinet d'aisance aménagé pour les personnes en fauteuil roulant et un lavabo accessible. L'espace d'usage est de 1,30 m x 0,80 m.

L'espace de manœuvre a un diamètre de 1,50 m

Il doit y avoir des barres d'appui et un lave-mains à bonne hauteur.



Document propriété de l'association Mobilité Réduite la reproduction interdite, même partielle, sans autorisation préalable.

# **AVON**

**58%** des 12 établissements recevant du public que nous avons visités sont inaccessibles aux personnes en situation de handicap et à mobilité réduite.

## **Sept sont inaccessibles**

**Hôtel de ville  
CCAS  
Bibliothèque municipale  
Service de l'urbanisme  
Poste principale  
OPAC  
Gymnase dans la vallée**

## **Cinq sont accessibles**


**Maison dans la vallée  
Halle des sports de Changis  
CNAV  
CPAM  
Finances publiques (TP)**

Janvier 2010	<b>ÉTABLISSEMENT RECEVANT DU PUBLIC</b>		
Département de :	<b>Seine et Marne</b>	Arrondissement de : <b>Fontainebleau</b>	
Ville de :	<b>AVON</b> Code Postal : <b>77210</b>		
Nb habitants :	<b>14.026</b> Population de + de 60 ans : 23% PMR : 1.200 (estimation)		
Etablissement concerné : <b>HOTEL DE VILLE</b>			
Adresse : 8 rue Père Maurice			
<b>Stationnement</b> : 1 place			
Dimensions légales : OUI <input type="checkbox"/> NON <input checked="" type="checkbox"/> - Matérialisation Horizontale : OUI <input type="checkbox"/> NON <input checked="" type="checkbox"/> - Verticale : OUI <input type="checkbox"/> NON <input checked="" type="checkbox"/>			
Protection PMR : OUI <input type="checkbox"/> NON <input checked="" type="checkbox"/> - Distance : 50 m <input checked="" type="checkbox"/> 100 m <input type="checkbox"/> 150 m <input type="checkbox"/> - Ressaut inf. à 2 cm : OUI			
<b>Cheminement</b> :			
Praticable : OUI <input type="checkbox"/> NON <input checked="" type="checkbox"/> - Fléché : OUI <input type="checkbox"/> NON <input checked="" type="checkbox"/> - Eclairé : OUI <input type="checkbox"/> NON <input checked="" type="checkbox"/> - Protection de l'usager : OUI <input type="checkbox"/> NON <input checked="" type="checkbox"/>			
Facile pour personne à déficience visuelle ou auditive de s'orienter : OUI <input type="checkbox"/> NON <input checked="" type="checkbox"/>			
<b>Accès bâtiment</b> :			
Plain-pied : OUI <input type="checkbox"/> NON <input checked="" type="checkbox"/> - plan incliné : OUI <input checked="" type="checkbox"/> NON <input type="checkbox"/> - marches : <input checked="" type="checkbox"/> OUI <input type="checkbox"/> NON			
Portes automatiques : OUI <input checked="" type="checkbox"/> NON <input type="checkbox"/> Portes battantes : OUI <input checked="" type="checkbox"/> NON <input type="checkbox"/>			
Interphone aux normes : OUI <input type="checkbox"/> NON <input type="checkbox"/> - Sans objet <input checked="" type="checkbox"/>			
<b>Accueil</b> :			
Banque d'accueil aux normes : OUI <input type="checkbox"/> NON <input checked="" type="checkbox"/> Pas d'accueil <input type="checkbox"/> Sans objet <input type="checkbox"/>			
<b>Déplacements intérieurs</b> :			
Circulation niveau N +3 : OUI <input type="checkbox"/> NON <input type="checkbox"/> Sans objet <input checked="" type="checkbox"/>			
Circulation niveau N +2 : OUI <input type="checkbox"/> NON <input checked="" type="checkbox"/> Sans objet <input type="checkbox"/>			
Circulation niveau N +1 : OUI <input type="checkbox"/> NON <input checked="" type="checkbox"/> Sans objet <input type="checkbox"/>			
<b>Circulation niveau N</b> : OUI <input checked="" type="checkbox"/> NON <input type="checkbox"/> Sans objet <input type="checkbox"/>			
Circulation niveau N -1 : OUI <input type="checkbox"/> NON <input type="checkbox"/> Sans objet <input checked="" type="checkbox"/>			
Ascenseur : OUI <input type="checkbox"/> NON <input checked="" type="checkbox"/> Sans objet <input type="checkbox"/>			
<b>Sanitaires</b> :			
Sanitaires aux normes : OUI <input type="checkbox"/> NON <input checked="" type="checkbox"/> Pas de sanitaires <input type="checkbox"/> Sans objet <input type="checkbox"/>			
<b>Observations</b> :			
<i>Il n'y a pas de place de stationnement pour PMR conforme aux textes en vigueur.</i>			
<i>L'accès depuis la rue est totalement impossible pour une personne en fauteuil roulant (<u>ressaut supérieur à 2 cm</u>).</i>			
<i>Le cheminement n'est pas fléché.</i>			
<i>La porte battante est difficile à manier pour une personne en fauteuil roulant</i>			
<i>Pas de banque d'accueil aux normes.</i>			
<i>Pas de sanitaires aux normes</i>			
<i>Accès aux étages impossible</i>			
<b>Conclusion</b> :	Conformément à la législation en vigueur	Cet établissement est :	<b>ACCESSIBLE - INACCESSIBLE</b>


Sauf erreur ou omission de notre part et sous toutes réserves à **AVON, le 21 janvier 2010**




Document propriété de l'association Mobilité Réduite la reproduction interdite, même partielle, sans autorisation préalable.

Janvier 2010	<b>ÉTABLISSEMENT RECEVANT DU PUBLIC</b>		
Département de :	<b>Seine et Marne</b>	Arrondissement de : <b>Fontainebleau</b>	
Ville de :	<b>AVON</b> Code Postal : <b>77210</b>		
Nb habitants :	<b>14.026</b> Population de + de 60 ans : 23% PMR : 1.200 (estimation)		
Etablissement concerné : <b>C.C.A.S.</b>			
Adresse : 1 rue des Sapins			
<b>Stationnement</b> : 1 place			
Dimensions légales : OUI <input type="checkbox"/> NON <input checked="" type="checkbox"/> - Matérialisation Horizontale : OUI <input checked="" type="checkbox"/> NON <input type="checkbox"/> - Verticale : OUI <input checked="" type="checkbox"/> NON <input type="checkbox"/>			
Protection PMR : OUI <input type="checkbox"/> NON <input checked="" type="checkbox"/> - Distance : 50 m <input checked="" type="checkbox"/> 100 m <input type="checkbox"/> 150 m <input type="checkbox"/> - Ressaut inf. à 2 cm :			
<b>Cheminement</b> :			
Praticable : OUI <input checked="" type="checkbox"/> NON <input type="checkbox"/> - Fléché : OUI <input type="checkbox"/> NON <input checked="" type="checkbox"/> - Eclairé : OUI <input type="checkbox"/> NON <input checked="" type="checkbox"/> - Protection de l'utilisateur : OUI <input checked="" type="checkbox"/> NON <input type="checkbox"/>			
Facile pour personne à déficience visuelle ou auditive de s'orienter : OUI <input type="checkbox"/> NON <input checked="" type="checkbox"/>			
<b>Accès bâtiment</b> :			
Plain-pied : OUI <input checked="" type="checkbox"/> NON <input type="checkbox"/> - plan incliné : OUI <input type="checkbox"/> NON <input checked="" type="checkbox"/> - marches : OUI <input type="checkbox"/> NON <input checked="" type="checkbox"/>			
Portes automatiques : OUI <input type="checkbox"/> NON <input checked="" type="checkbox"/> Portes battantes : OUI <input checked="" type="checkbox"/> NON <input type="checkbox"/>			
Interphone aux normes : OUI <input type="checkbox"/> NON <input type="checkbox"/> - Sans objet <input checked="" type="checkbox"/>			
<b>Accueil</b> :			
Banque d'accueil aux normes : OUI <input type="checkbox"/> NON <input checked="" type="checkbox"/> Pas d'accueil <input type="checkbox"/> Sans objet <input type="checkbox"/>			
<b>Déplacements intérieurs</b> :			
Circulation niveau N +3 : OUI <input type="checkbox"/> NON <input type="checkbox"/> Sans objet <input checked="" type="checkbox"/>			
Circulation niveau N +2 : OUI <input type="checkbox"/> NON <input type="checkbox"/> Sans objet <input checked="" type="checkbox"/>			
Circulation niveau N +1 : OUI <input type="checkbox"/> NON <input type="checkbox"/> Sans objet <input checked="" type="checkbox"/>			
<b>Circulation niveau N</b> : OUI <input checked="" type="checkbox"/> NON <input type="checkbox"/> Sans objet <input type="checkbox"/>			
Circulation niveau N -1 : OUI <input type="checkbox"/> NON <input type="checkbox"/> Sans objet <input checked="" type="checkbox"/>			
Ascenseur : OUI <input type="checkbox"/> NON <input type="checkbox"/> Sans objet <input checked="" type="checkbox"/>			
<b>Sanitaires</b> :			
Sanitaires aux normes : OUI <input type="checkbox"/> NON <input checked="" type="checkbox"/> Pas de sanitaires <input type="checkbox"/> Sans objet <input type="checkbox"/>			
<b>Observations</b> :			
<i>Le stationnement n'est pas aux normes</i>			
<i>Accès au bâtiment relativement difficile (portes battantes)</i>			
<i>Banque d'accueil non conforme</i>			
<i>Sanitaires pas aux normes</i>			
<b>Conclusion</b> :	Conformément à la législation en vigueur	Cet établissement est :	<b>ACCESSIBLE - INACCESSIBLE</b>

Sauf erreur ou omission de notre part et sous toutes réserves à **AVON**, le 21 janvier 2010



Document propriété de l'association Mobilité Réduite la reproduction interdite, même partielle, sans autorisation préalable.

Janvier 2010	<b>FICHE D'AUDIT ÉTABLISSEMENT RECEVANT</b>		
Département de : <b>Seine et Marne</b>	Arrondissement de : <b>Fontainebleau</b>		
Ville de : <b>AVON</b> Code Postal : <b>77210</b> Nb habitants : <b>14.026</b> Population de + de 60 ans : 23% PMR : 1.200 (estimation)			
Etablissement concerné : <b>BIBLIOTHÈQUE MUNICIPALE</b> Adresse : 16 rue Jacques Durand			
<b>Stationnement</b> : 1 place Dimensions légales : OUI <input checked="" type="checkbox"/> NON <input type="checkbox"/> - Matérialisation Horizontale : OUI <input checked="" type="checkbox"/> NON <input type="checkbox"/> - Verticale : OUI <input checked="" type="checkbox"/> NON <input type="checkbox"/> Protection PMR : OUI <input checked="" type="checkbox"/> NON <input type="checkbox"/> - Distance : 50 m <input checked="" type="checkbox"/> 100 m <input type="checkbox"/> 150 m <input type="checkbox"/> - Ressaut inf. à 2 cm : OUI			
<b>Cheminement</b> : Praticable : OUI <input type="checkbox"/> NON <input checked="" type="checkbox"/> - Fléché : OUI <input type="checkbox"/> NON <input checked="" type="checkbox"/> - Eclairé : OUI <input type="checkbox"/> NON <input checked="" type="checkbox"/> - Protection de l'usager : OUI <input checked="" type="checkbox"/> NON <input type="checkbox"/> Facile pour personne à déficience visuelle ou auditive de s'orienter : OUI <input type="checkbox"/> NON <input checked="" type="checkbox"/>			
<b>Accès bâtiment</b> : Plain-pied : OUI <input type="checkbox"/> NON <input checked="" type="checkbox"/> - plan incliné : OUI <input checked="" type="checkbox"/> NON <input type="checkbox"/> - marches : <input checked="" type="checkbox"/> OUI <input type="checkbox"/> NON <input type="checkbox"/> Portes automatiques : OUI <input type="checkbox"/> NON <input checked="" type="checkbox"/> Portes battantes : OUI <input checked="" type="checkbox"/> NON <input type="checkbox"/> Interphone aux normes : OUI <input type="checkbox"/> NON <input type="checkbox"/> - Sans objet <input checked="" type="checkbox"/>			
<b>Accueil</b> : Banque d'accueil aux normes : OUI <input checked="" type="checkbox"/> NON <input type="checkbox"/> Pas d'accueil <input type="checkbox"/> Sans objet <input type="checkbox"/>			
<b>Déplacements intérieurs</b> : Circulation niveau N +3 : OUI <input type="checkbox"/> NON <input type="checkbox"/> Sans objet <input checked="" type="checkbox"/> Circulation niveau N +2 : OUI <input type="checkbox"/> NON <input type="checkbox"/> Sans objet <input checked="" type="checkbox"/> Circulation niveau N +1 : OUI <input type="checkbox"/> NON <input checked="" type="checkbox"/> Sans objet <input type="checkbox"/> <b>Circulation niveau N</b> : OUI <input type="checkbox"/> NON <input checked="" type="checkbox"/> Sans objet <input type="checkbox"/> Circulation niveau N -1 : OUI <input type="checkbox"/> NON <input type="checkbox"/> Sans objet <input checked="" type="checkbox"/> Ascenseur : OUI <input type="checkbox"/> NON <input checked="" type="checkbox"/> Sans objet <input type="checkbox"/>			
<b>Sanitaires</b> : Sanitaires aux normes : OUI <input checked="" type="checkbox"/> NON <input type="checkbox"/> Pas de sanitaires <input type="checkbox"/> Sans objet <input type="checkbox"/>			
<b>Observations</b> : <i>L'accès depuis la rue est délicat (ressaut supérieur à 2 cm)</i> <i>La circulation au niveau 0 est impossible en fauteuil roulant (espace de circulation trop étroit).</i> <i>L'accès au niveau N+1 est impossible (escalier).</i>			
<b>Conclusion</b> : Conformément à la législation en vigueur		Cet établissement est : <del>ACCESSIBLE</del> - <b>INACCESSIBLE</b>	

Sauf erreur ou omission de notre part et sous toutes réserves à **AVON**, le 21 janvier 2010




Document propriété de l'association Mobilité Réduite la reproduction interdite, même partielle, sans autorisation préalable.


Janvier 2010	<b>ÉTABLISSEMENT RECEVANT DU PUBLIC</b>		
Département de : <b>Seine et Marne</b>	Arrondissement de : <b>Fontainebleau</b>		
Ville de : <b>AVON</b> Code Postal : <b>77210</b> Nb habitants : <b>14.026</b> Population de + de 60 ans : 23% PMR : 1.200 (estimation)			
Etablissement concerné : <b>SERVICE DE L'URBANISME</b> Adresse : 57 rue Gambetta			
<b>Stationnement : NEANT</b>			
Dimensions légales : OUI <input checked="" type="checkbox"/> NON <input type="checkbox"/> - Matérialisation Horizontale : OUI <input checked="" type="checkbox"/> NON <input type="checkbox"/> - Verticale : OUI <input checked="" type="checkbox"/> NON <input type="checkbox"/> Protection PMR : OUI <input checked="" type="checkbox"/> NON <input type="checkbox"/> - Distance : 50 m <input checked="" type="checkbox"/> 100 m <input type="checkbox"/> 150 m <input type="checkbox"/> - Ressaut inf. à 2 cm : OUI <input checked="" type="checkbox"/> NON <input type="checkbox"/>			
<b>Cheminement :</b>			
Praticable : OUI <input type="checkbox"/> NON <input checked="" type="checkbox"/> - Fléché : OUI <input type="checkbox"/> NON <input checked="" type="checkbox"/> - Eclairé : OUI <input type="checkbox"/> NON <input checked="" type="checkbox"/> - Protection de l'usager : OUI <input type="checkbox"/> NON <input checked="" type="checkbox"/> Facile pour personne à déficience visuelle ou auditive de s'orienter : OUI <input type="checkbox"/> NON <input checked="" type="checkbox"/>			
<b>Accès bâtiment :</b>			
Plain-pied : OUI <input type="checkbox"/> NON <input checked="" type="checkbox"/> - plan incliné : OUI <input type="checkbox"/> NON <input checked="" type="checkbox"/> - marches : OUI <input checked="" type="checkbox"/> NON <input type="checkbox"/> Portes automatiques : OUI <input type="checkbox"/> NON <input checked="" type="checkbox"/> Portes battantes : OUI <input checked="" type="checkbox"/> NON <input type="checkbox"/> Interphone aux normes : OUI <input type="checkbox"/> NON <input checked="" type="checkbox"/> - Sans objet <input type="checkbox"/>			
<b>Accueil :</b>			
Banque d'accueil aux normes : OUI <input type="checkbox"/> NON <input checked="" type="checkbox"/> Pas d'accueil <input type="checkbox"/> Sans objet <input type="checkbox"/>			
<b>Déplacements intérieurs :</b>			
Circulation niveau N +3 : OUI <input type="checkbox"/> NON <input type="checkbox"/> Sans objet <input checked="" type="checkbox"/> Circulation niveau N +2 : OUI <input type="checkbox"/> NON <input type="checkbox"/> Sans objet <input checked="" type="checkbox"/> Circulation niveau N +1 : OUI <input type="checkbox"/> NON <input checked="" type="checkbox"/> Sans objet <input type="checkbox"/> <b>Circulation niveau N</b> : OUI <input type="checkbox"/> NON <input checked="" type="checkbox"/> <b>Sans objet</b> <input type="checkbox"/> Circulation niveau N -1 : OUI <input type="checkbox"/> NON <input type="checkbox"/> Sans objet <input checked="" type="checkbox"/> Ascenseur : OUI <input type="checkbox"/> NON <input type="checkbox"/> Sans objet <input checked="" type="checkbox"/>			
<b>Sanitaires :</b>			
Sanitaires aux normes : OUI <input type="checkbox"/> NON <input type="checkbox"/> Pas de sanitaires <input type="checkbox"/> Sans objet <input checked="" type="checkbox"/>			
<b>Observations :</b>			
<i>Marches</i> <i>Portes étroites</i> <i>Circulation intra bâtiment impossible</i> <i>Etablissement inaccessible aux personnes handicapées.</i>			
<b>Conclusion :</b> Conformément à la législation en vigueur		Cet établissement est : <del>ACCESSIBLE</del> - <b>INACCESSIBLE</b>	

Sauf erreur ou omission de notre part et sous toutes réserves à **AVON**, le 21 janvier 2010


Document propriété de l'association Mobilité Réduite la reproduction interdite, même partielle, sans autorisation préalable.

Janvier 2010	<b>ÉTABLISSEMENT RECEVANT DU PUBLIC</b>		
Département de : <b>Seine et Marne</b>		Arrondissement de : <b>Fontainebleau</b>	
Ville de : <b>AVON</b> Code Postal : <b>77210</b> Nb habitants : <b>14.026</b> Population de + de 60 ans : 23% PMR : 1.200 (estimation)			
Etablissement concerné : <b>POSTE PRINCIPALE</b> Adresse : <b>21 avenue F Roosevelt</b>			
<b>Stationnement : 1 place</b>			
Dimensions légales : OUI <input type="checkbox"/> NON <input checked="" type="checkbox"/> - Matérialisation Horizontale : OUI <input checked="" type="checkbox"/> NON <input type="checkbox"/> - Verticale : OUI <input checked="" type="checkbox"/> NON <input type="checkbox"/> Protection PMR : OUI <input type="checkbox"/> NON <input checked="" type="checkbox"/> - Distance : 50 m <input checked="" type="checkbox"/> 100 m <input type="checkbox"/> 150 m <input type="checkbox"/> - Ressaut inf. à 2 cm : OUI <input type="checkbox"/> NON <input checked="" type="checkbox"/>			
<b>Cheminement :</b>			
Praticable : OUI <input type="checkbox"/> NON <input checked="" type="checkbox"/> - Fléché : OUI <input type="checkbox"/> NON <input checked="" type="checkbox"/> - Eclairé : OUI <input type="checkbox"/> NON <input checked="" type="checkbox"/> - Protection de l'usager : OUI <input type="checkbox"/> NON <input checked="" type="checkbox"/> Facile pour personne à déficience visuelle ou auditive de s'orienter : OUI <input type="checkbox"/> NON <input checked="" type="checkbox"/>			
<b>Accès bâtiment :</b>			
Plain-pied : OUI <input checked="" type="checkbox"/> NON <input type="checkbox"/> - plan incliné : OUI <input type="checkbox"/> NON <input checked="" type="checkbox"/> - marches : OUI <input type="checkbox"/> NON <input checked="" type="checkbox"/> Portes automatiques : OUI <input type="checkbox"/> NON <input checked="" type="checkbox"/> Portes battantes : OUI <input checked="" type="checkbox"/> NON <input type="checkbox"/> Interphone aux normes : OUI <input type="checkbox"/> NON <input type="checkbox"/> - Sans objet <input checked="" type="checkbox"/>			
<b>Accueil :</b>			
Banque d'accueil aux normes : OUI <input type="checkbox"/> NON <input checked="" type="checkbox"/> Pas d'accueil <input type="checkbox"/> Sans objet <input type="checkbox"/>			
<b>Déplacements intérieurs :</b>			
Circulation niveau N +3 : OUI <input type="checkbox"/> NON <input type="checkbox"/> Sans objet <input checked="" type="checkbox"/> Circulation niveau N +2 : OUI <input type="checkbox"/> NON <input type="checkbox"/> Sans objet <input checked="" type="checkbox"/> Circulation niveau N +1 : OUI <input type="checkbox"/> NON <input type="checkbox"/> Sans objet <input checked="" type="checkbox"/> <b>Circulation niveau N</b> : OUI <input type="checkbox"/> NON <input checked="" type="checkbox"/> <b>Sans objet</b> <input type="checkbox"/> Circulation niveau N -1 : OUI <input type="checkbox"/> NON <input type="checkbox"/> Sans objet <input checked="" type="checkbox"/> Ascenseur : OUI <input type="checkbox"/> NON <input type="checkbox"/> Sans objet <input checked="" type="checkbox"/>			
<b>Sanitaires :</b>			
Sanitaires aux normes : OUI <input type="checkbox"/> NON <input type="checkbox"/> Pas de sanitaires <input type="checkbox"/> Sans objet <input checked="" type="checkbox"/>			
<b>Observations :</b>			
<i>Stationnement non conforme  Accès au trottoir impossible car occupé par des véhicules en stationnement interdit !!  Porte d'accès difficile à manier  Banque d'accueil non conforme (alors que des travaux d'aménagements intérieurs ont eu lieu fin 2009)  Etablissement TOTALEMENT inaccessible aux personnes handicapées.  De sérieux travaux à l'extérieur et à l'intérieur sont à prévoir en urgence.</i>			
<b>Conclusion :</b> Conformément à la législation en vigueur		Cet établissement est : <del>ACCESSIBLE</del> - <b>INACCESSIBLE</b>	


Sauf erreur ou omission de notre part et sous toutes réserves à **AVON, le 21 janvier 2010**




Document propriété de l'association Mobilité Réduite la reproduction interdite, même partielle, sans autorisation préalable.

Janvier 2010	<b>ÉTABLISSEMENT RECEVANT DU PUBLIC</b>		
Département de : <b>Seine et Marne</b>	Arrondissement de : <b>Fontainebleau</b>		
Ville de : <b>AVON</b> Code Postal : <b>77210</b> Nb habitants : <b>14.026</b> Population de + de 60 ans : 23% PMR : 1.200 (estimation)			
Etablissement concerné : <b>O.P.A.C.</b> Adresse : 2 rue Gambetta			
<b>Stationnement : NEANT</b>			
Dimensions légales : OUI <input type="checkbox"/> NON <input type="checkbox"/> - Matérialisation Horizontale : OUI <input type="checkbox"/> NON <input type="checkbox"/> - Verticale : OUI <input type="checkbox"/> NON <input type="checkbox"/> Protection PMR : OUI <input type="checkbox"/> NON <input type="checkbox"/> - Distance : 50 m <input type="checkbox"/> 100 m <input type="checkbox"/> 150 m <input type="checkbox"/> - Ressaut inf. à 2 cm : OUI <input type="checkbox"/> NON <input type="checkbox"/>			
<b>Cheminement :</b>			
Praticable : OUI <input type="checkbox"/> NON <input checked="" type="checkbox"/> - Fléché : OUI <input type="checkbox"/> NON <input checked="" type="checkbox"/> - Eclairé : OUI <input type="checkbox"/> NON <input checked="" type="checkbox"/> - Protection de l'usager : OUI <input type="checkbox"/> NON <input checked="" type="checkbox"/> Facile pour personne à déficience visuelle ou auditive de s'orienter : OUI <input type="checkbox"/> NON <input checked="" type="checkbox"/>			
<b>Accès bâtiment :</b>			
Plain-pied : OUI <input checked="" type="checkbox"/> NON <input type="checkbox"/> - plan incliné : OUI <input type="checkbox"/> NON <input checked="" type="checkbox"/> - marches : OUI <input type="checkbox"/> NON <input checked="" type="checkbox"/> Portes automatiques : OUI <input type="checkbox"/> NON <input checked="" type="checkbox"/> Portes battantes : OUI <input checked="" type="checkbox"/> NON <input type="checkbox"/> Interphone aux normes : OUI <input type="checkbox"/> NON <input checked="" type="checkbox"/> - Sans objet <input type="checkbox"/>			
<b>Accueil :</b>			
Banque d'accueil aux normes : OUI <input type="checkbox"/> NON <input type="checkbox"/> Pas d'accueil <input type="checkbox"/> Sans objet <input checked="" type="checkbox"/>			
<b>Déplacements intérieurs :</b>			
Circulation niveau N +3 : OUI <input type="checkbox"/> NON <input type="checkbox"/> Sans objet <input checked="" type="checkbox"/> Circulation niveau N +2 : OUI <input type="checkbox"/> NON <input checked="" type="checkbox"/> Sans objet <input type="checkbox"/> Circulation niveau N +1 : OUI <input type="checkbox"/> NON <input checked="" type="checkbox"/> Sans objet <input type="checkbox"/> <b>Circulation niveau N</b> : OUI <input checked="" type="checkbox"/> NON <input type="checkbox"/> <b>Sans objet</b> <input type="checkbox"/> Circulation niveau N -1 : OUI <input type="checkbox"/> NON <input type="checkbox"/> Sans objet <input checked="" type="checkbox"/> Ascenseur : OUI <input type="checkbox"/> NON <input checked="" type="checkbox"/> Sans objet <input type="checkbox"/>			
<b>Sanitaires :</b>			
Sanitaires aux normes : OUI <input type="checkbox"/> NON <input checked="" type="checkbox"/> Pas de sanitaires <input type="checkbox"/> Sans objet <input type="checkbox"/>			
<b>Observations :</b>			
<i>Etablissement inaccessible aux personnes handicapées sauf au RDC. A noter que cet établissement abrite plusieurs sociétés et surtout une permanence de la Banque de France tous les jeudis pour établir des dossiers de surendettement.</i>			
<b>Conclusion :</b> Conformément à la législation en vigueur		Cet établissement est : <del>ACCESSIBLE</del> - <b>INACCESSIBLE</b>	


Sauf erreur ou omission de notre part et sous toutes réserves à **AVON, le 21 janvier 2010**




Document propriété de l'association Mobilité Réduite la reproduction interdite, même partielle, sans autorisation préalable.

Janvier 2010	<b>ÉTABLISSEMENT RECEVANT DU PUBLIC</b>		
Département de : <b>Seine et Marne</b>	Arrondissement de : <b>Fontainebleau</b>		
Ville de : <b>AVON</b> Code Postal : <b>77210</b> Nb habitants : <b>14.026</b> Population de + de 60 ans : 23% PMR : 1.200 (estimation)			
Etablissement concerné : <b>GYMNASE DANS LA VALLÉE</b> Adresse : rue Georges Clémenceau			
<b>Stationnement</b> : NEANT			
Dimensions légales : OUI <input type="checkbox"/> NON <input type="checkbox"/> - Matérialisation Horizontale : OUI <input type="checkbox"/> NON <input type="checkbox"/> - Verticale : OUI <input type="checkbox"/> NON <input type="checkbox"/> Protection PMR : OUI <input type="checkbox"/> NON <input type="checkbox"/> - Distance : 50 m <input type="checkbox"/> 100 m <input type="checkbox"/> 150 m <input type="checkbox"/> - Ressaut inf. à 2 cm : OUI <input type="checkbox"/> NON <input type="checkbox"/>			
<b>Cheminement</b> :			
Praticable : OUI <input type="checkbox"/> NON <input checked="" type="checkbox"/> - Fléché : OUI <input type="checkbox"/> NON <input checked="" type="checkbox"/> - Eclairé : OUI <input type="checkbox"/> NON <input checked="" type="checkbox"/> - Protection de l'usager : OUI <input type="checkbox"/> NON <input checked="" type="checkbox"/> Facile pour personne à déficience visuelle ou auditive de s'orienter : OUI <input type="checkbox"/> NON <input checked="" type="checkbox"/>			
<b>Accès bâtiment</b> :			
Plain-pied : OUI <input type="checkbox"/> NON <input checked="" type="checkbox"/> - plan incliné : OUI <input type="checkbox"/> NON <input checked="" type="checkbox"/> - marches : <input checked="" type="checkbox"/> OUI <input type="checkbox"/> NON <input type="checkbox"/> Portes automatiques : OUI <input type="checkbox"/> NON <input checked="" type="checkbox"/> Portes battantes : OUI <input checked="" type="checkbox"/> NON <input type="checkbox"/> Interphone aux normes : OUI <input type="checkbox"/> NON <input type="checkbox"/> - Sans objet <input checked="" type="checkbox"/>			
<b>Accueil</b> :			
Banque d'accueil aux normes : OUI <input type="checkbox"/> NON <input type="checkbox"/> Pas d'accueil <input type="checkbox"/> Sans objet <input checked="" type="checkbox"/>			
<b>Déplacements intérieurs</b> :			
Circulation niveau N +3 : OUI <input type="checkbox"/> NON <input type="checkbox"/> Sans objet <input checked="" type="checkbox"/> Circulation niveau N +2 : OUI <input type="checkbox"/> NON <input type="checkbox"/> Sans objet <input checked="" type="checkbox"/> Circulation niveau N +1 : OUI <input type="checkbox"/> NON <input type="checkbox"/> Sans objet <input checked="" type="checkbox"/> <b>Circulation niveau N</b> : OUI <input type="checkbox"/> NON <input checked="" type="checkbox"/> <b>Sans objet</b> <input type="checkbox"/> Circulation niveau N -1 : OUI <input type="checkbox"/> NON <input type="checkbox"/> Sans objet <input checked="" type="checkbox"/> Ascenseur : OUI <input type="checkbox"/> NON <input checked="" type="checkbox"/> Sans objet <input type="checkbox"/>			
<b>Sanitaires</b> :			
Sanitaires aux normes : OUI <input type="checkbox"/> NON <input checked="" type="checkbox"/> Pas de sanitaires <input type="checkbox"/> Sans objet <input type="checkbox"/>			
<b>Observations</b> :			
<i>Etablissement inaccessible aux personnes handicapées sur toute la ligne !</i>			
<b>Conclusion</b> :		Conformément à la législation en vigueur	
		Cet établissement est : <del>ACCESSIBLE</del> - <b>INACCESSIBLE</b>	

Sauf erreur ou omission de notre part et sous toutes réserves à **AVON, le 21 janvier 2010**




Document propriété de l'association Mobilité Réduite la reproduction interdite, même partielle, sans autorisation préalable.

Janvier 2010	<b>ÉTABLISSEMENT RECEVANT DU PUBLIC</b>		
Département de : <b>Seine et Marne</b>		Arrondissement de : <b>Fontainebleau</b>	
Ville de : <b>AVON</b> Code Postal : <b>77210</b>			
Nb habitants : <b>14.026</b> Population de + de 60 ans : 23% PMR : 1.200 (estimation)			
Etablissement concerné : <b>MAISON DANS LA VALLEE</b>			
Adresse : 1 place Lola Dommange			
<b>Stationnement</b> : 2 places			
Dimensions légales : OUI <input checked="" type="checkbox"/> NON <input type="checkbox"/> - Matérialisation Horizontale : OUI <input checked="" type="checkbox"/> NON <input type="checkbox"/> - Verticale : OUI <input checked="" type="checkbox"/> NON <input type="checkbox"/> Protection PMR : OUI <input checked="" type="checkbox"/> NON <input type="checkbox"/> - Distance : 50 m <input checked="" type="checkbox"/> 100 m <input type="checkbox"/> 150 m <input type="checkbox"/> - Ressaut inf. à 2 cm : OUI <input checked="" type="checkbox"/> NON <input type="checkbox"/>			
<b>Cheminement</b> :			
Praticable : OUI <input checked="" type="checkbox"/> NON <input type="checkbox"/> - Fléché : OUI <input type="checkbox"/> NON <input checked="" type="checkbox"/> - Eclairé : OUI <input type="checkbox"/> NON <input checked="" type="checkbox"/> - Protection de l'usager : OUI <input checked="" type="checkbox"/> NON <input type="checkbox"/> Facile pour personne à déficience visuelle ou auditive de s'orienter : OUI <input type="checkbox"/> NON <input checked="" type="checkbox"/>			
<b>Accès bâtiment</b> :			
Plain-pied : OUI <input type="checkbox"/> NON <input checked="" type="checkbox"/> - plan incliné : OUI <input checked="" type="checkbox"/> NON <input type="checkbox"/> - marches : OUI <input checked="" type="checkbox"/> NON <input type="checkbox"/> Portes automatiques : OUI <input checked="" type="checkbox"/> NON <input type="checkbox"/> Portes battantes : OUI <input type="checkbox"/> NON <input checked="" type="checkbox"/> Interphone aux normes : OUI <input type="checkbox"/> NON <input type="checkbox"/> - Sans objet <input checked="" type="checkbox"/>			
<b>Accueil</b> :			
Banque d'accueil aux normes : OUI <input checked="" type="checkbox"/> NON <input type="checkbox"/> Pas d'accueil <input type="checkbox"/> Sans objet <input type="checkbox"/>			
<b>Déplacements intérieurs</b> :			
Circulation niveau N +3 : OUI <input type="checkbox"/> NON <input type="checkbox"/> Sans objet <input checked="" type="checkbox"/> Circulation niveau N +2 : OUI <input type="checkbox"/> NON <input type="checkbox"/> Sans objet <input checked="" type="checkbox"/> Circulation niveau N +1 : OUI <input type="checkbox"/> NON <input type="checkbox"/> Sans objet <input checked="" type="checkbox"/> <b>Circulation niveau N</b> : OUI <input checked="" type="checkbox"/> NON <input type="checkbox"/> <b>Sans objet</b> <input type="checkbox"/> Circulation niveau N -1 : OUI <input type="checkbox"/> NON <input type="checkbox"/> Sans objet <input checked="" type="checkbox"/> Ascenseur : OUI <input type="checkbox"/> NON <input type="checkbox"/> Sans objet <input checked="" type="checkbox"/>			
<b>Sanitaires</b> :			
Sanitaires aux normes : OUI <input checked="" type="checkbox"/> NON <input type="checkbox"/> Pas de sanitaires <input type="checkbox"/> Sans objet <input type="checkbox"/>			
<b>Observations</b> :			
<i>Parfait, rien à dire !</i>			
<b>Conclusion</b> :		Conformément à la législation en vigueur	
		Cet établissement est : <b>ACCESSIBLE - INACCESSIBLE</b>	


Sauf erreur ou omission de notre part et sous toutes réserves à **AVON, le 21 janvier 2010**




Document propriété de l'association Mobilité Réduite la reproduction interdite, même partielle, sans autorisation préalable.

Janvier 2010	<b>ÉTABLISSEMENT RECEVANT DU PUBLIC</b>		
Département de : <b>Seine et Marne</b>	Arrondissement de : <b>Fontainebleau</b>		
Ville de : <b>AVON</b> Code Postal : <b>77210</b> Nb habitants : <b>14.026</b> Population de + de 60 ans : 23% PMR : 1.200 (estimation)			
Etablissement concerné : <b>HALLE DES SPORTS DE CHANGIS</b> Adresse : 2 rue Haut Changis			
<b>Stationnement</b> : 2 places Dimensions légales : OUI <input checked="" type="checkbox"/> NON <input type="checkbox"/> - Matérialisation Horizontale : OUI <input checked="" type="checkbox"/> NON <input type="checkbox"/> - Verticale : OUI <input checked="" type="checkbox"/> NON <input type="checkbox"/> Protection PMR : OUI <input checked="" type="checkbox"/> NON <input type="checkbox"/> - Distance : 50 m <input checked="" type="checkbox"/> 100 m <input type="checkbox"/> 150 m <input type="checkbox"/> - Ressaut inf. à 2 cm OUI <input checked="" type="checkbox"/> NON <input type="checkbox"/>			
<b>Cheminement</b> : Praticable : OUI <input checked="" type="checkbox"/> NON <input type="checkbox"/> - Fléché : OUI <input checked="" type="checkbox"/> NON <input type="checkbox"/> - Eclairé : OUI <input type="checkbox"/> NON <input checked="" type="checkbox"/> - Protection de l'usager : OUI <input checked="" type="checkbox"/> NON <input type="checkbox"/> Facile pour personne à déficience visuelle ou auditive de s'orienter : OUI <input type="checkbox"/> NON <input checked="" type="checkbox"/>			
<b>Accès bâtiment</b> : Plain-pied : OUI <input checked="" type="checkbox"/> NON <input type="checkbox"/> - plan incliné : OUI <input type="checkbox"/> NON <input checked="" type="checkbox"/> - marches : OUI <input type="checkbox"/> NON <input checked="" type="checkbox"/> Portes automatiques : OUI <input type="checkbox"/> NON <input checked="" type="checkbox"/> Portes battantes : OUI <input checked="" type="checkbox"/> NON <input type="checkbox"/> Interphone aux normes : OUI <input type="checkbox"/> NON <input type="checkbox"/> - Sans objet <input checked="" type="checkbox"/>			
<b>Accueil</b> : Banque d'accueil aux normes : OUI <input type="checkbox"/> NON <input type="checkbox"/> Pas d'accueil <input type="checkbox"/> Sans objet <input checked="" type="checkbox"/>			
<b>Déplacements intérieurs</b> : Circulation niveau N +3 : OUI <input type="checkbox"/> NON <input type="checkbox"/> Sans objet <input checked="" type="checkbox"/> Circulation niveau N +2 : OUI <input type="checkbox"/> NON <input type="checkbox"/> Sans objet <input checked="" type="checkbox"/> Circulation niveau N +1 : OUI <input type="checkbox"/> NON <input type="checkbox"/> Sans objet <input checked="" type="checkbox"/> <b>Circulation niveau N</b> : OUI <input checked="" type="checkbox"/> NON <input type="checkbox"/> Sans objet <input type="checkbox"/> Circulation niveau N -1 : OUI <input type="checkbox"/> NON <input type="checkbox"/> Sans objet <input checked="" type="checkbox"/> Ascenseur : OUI <input type="checkbox"/> NON <input type="checkbox"/> Sans objet <input checked="" type="checkbox"/>			
<b>Sanitaires</b> : Sanitaires aux normes : OUI <input checked="" type="checkbox"/> NON <input type="checkbox"/> Pas de sanitaires <input type="checkbox"/> Sans objet <input type="checkbox"/>			
<b>Observations</b> : <i>Parfait, rien à dire.</i>			
<b>Conclusion</b> : Conformément à la législation en vigueur		Cet établissement est : <b>ACCESSIBLE - INACCESSIBLE</b>	


Sauf erreur ou omission de notre part et sous toutes réserves à **AVON, le 21 janvier 2010**




Document propriété de l'association Mobilité Réduite la reproduction interdite, même partielle, sans autorisation préalable.

Janvier 2010	<b>ÉTABLISSEMENT RECEVANT DU PUBLIC</b>		
Département de : <b>Seine et Marne</b>		Arrondissement de : <b>Fontainebleau</b>	
Ville de : <b>AVON</b> Code Postal : <b>77210</b>			
Nb habitants : <b>14.026</b> Population de + de 60 ans : 23% PMR : 1.200 (estimation)			
<b>Etablissement concerné : C.N.A.V.</b> <b>Adresse : 49 avenue Franklin Roosevelt</b>			
<b>Stationnement</b> : 1 place Dimensions légales : OUI <input type="checkbox"/> NON <input checked="" type="checkbox"/> - Matérialisation Horizontale : OUI <input checked="" type="checkbox"/> NON <input type="checkbox"/> - Verticale : OUI <input checked="" type="checkbox"/> NON <input type="checkbox"/> Protection PMR : OUI <input type="checkbox"/> NON <input checked="" type="checkbox"/> - Distance : 50 m <input checked="" type="checkbox"/> 100 m <input type="checkbox"/> 150 m <input type="checkbox"/> - Ressaut inf. à 2 cm : OUI <input checked="" type="checkbox"/> NON <input type="checkbox"/>			
<b>Cheminement</b> : Praticable : OUI <input checked="" type="checkbox"/> NON <input type="checkbox"/> - Fléché : OUI <input checked="" type="checkbox"/> NON <input type="checkbox"/> - Eclairé : OUI <input checked="" type="checkbox"/> NON <input type="checkbox"/> - Protection de l'usager : OUI <input checked="" type="checkbox"/> NON <input type="checkbox"/> Facile pour personne à déficience visuelle ou auditive de s'orienter : OUI <input type="checkbox"/> NON <input checked="" type="checkbox"/>			
<b>Accès bâtiment</b> : Plain-pied : OUI <input checked="" type="checkbox"/> NON <input type="checkbox"/> - plan incliné : OUI <input type="checkbox"/> NON <input checked="" type="checkbox"/> - marches : OUI <input type="checkbox"/> NON <input checked="" type="checkbox"/> Portes automatiques : <input checked="" type="checkbox"/> OUI <input type="checkbox"/> NON Portes battantes : <input checked="" type="checkbox"/> OUI <input type="checkbox"/> NON Interphone aux normes : OUI <input type="checkbox"/> NON <input type="checkbox"/> - Sans objet <input checked="" type="checkbox"/>			
<b>Accueil</b> : Banque d'accueil aux normes : OUI <input type="checkbox"/> NON <input type="checkbox"/> Pas d'accueil <input type="checkbox"/> Sans objet <input checked="" type="checkbox"/>			
<b>Déplacements intérieurs</b> : Circulation niveau N +3 : OUI <input type="checkbox"/> NON <input type="checkbox"/> Sans objet <input checked="" type="checkbox"/> Circulation niveau N +2 : OUI <input checked="" type="checkbox"/> NON <input type="checkbox"/> Sans objet <input type="checkbox"/> Circulation niveau N +1 : OUI <input type="checkbox"/> NON <input type="checkbox"/> Sans objet <input checked="" type="checkbox"/> <b>Circulation niveau N</b> : OUI <input checked="" type="checkbox"/> NON <input type="checkbox"/> <b>Sans objet</b> <input type="checkbox"/> Circulation niveau N -1 : OUI <input type="checkbox"/> NON <input type="checkbox"/> Sans objet <input checked="" type="checkbox"/> Ascenseur : OUI <input checked="" type="checkbox"/> NON <input type="checkbox"/> Sans objet <input type="checkbox"/>			
<b>Sanitaires</b> : Sanitaires aux normes : OUI <input type="checkbox"/> NON <input type="checkbox"/> Pas de sanitaires <input type="checkbox"/> Sans objet <input checked="" type="checkbox"/>			
<b>Observations</b> : <i>La place de stationnement PMR est commune à 3 administrations.</i> <i>Cette place n'est pas aux normes. Elle est très dangereuse = aucune protection contre la circulation.</i> <i>La porte battante d'entrée du RDC est difficile à ouvrir pour une personne en fauteuil roulant.</i> <i>Néanmoins, nous considérons cet établissement comme accessible (quelques aménagements à prévoir)</i>			
<b>Conclusion</b> : Conformément à la législation en vigueur		Cet établissement est : <b>ACCESSIBLE - INACCESSIBLE</b>	

Sauf erreur ou omission de notre part et sous toutes réserves à **AVON, le 21 janvier 2010**



Document propriété de l'association Mobilité Réduite la reproduction interdite, même partielle, sans autorisation préalable.

Janvier 2010	<b>ÉTABLISSEMENT RECEVANT DU PUBLIC</b>		
Département de : <b>Seine et Marne</b>		Arrondissement de : <b>Fontainebleau</b>	
Ville de : <b>AVON</b> Code Postal : <b>77210</b> Nb habitants : <b>14.026</b> Population de + de 60 ans : 23% PMR : 1.200 (estimation)			
Etablissement concerné : <b>C.P.A.M.</b> Adresse : 49 avenue Franklin Roosevelt			
<b>Stationnement</b> : 1 place Dimensions légales : OUI <input type="checkbox"/> NON <input checked="" type="checkbox"/> - Matérialisation Horizontale : OUI <input checked="" type="checkbox"/> NON <input type="checkbox"/> - Verticale : OUI <input checked="" type="checkbox"/> NON <input type="checkbox"/> Protection PMR : OUI <input type="checkbox"/> NON <input checked="" type="checkbox"/> - Distance : 50 m <input checked="" type="checkbox"/> 100 m <input type="checkbox"/> 150 m <input type="checkbox"/> - Ressaut inf. à 2 cm : OUI <input checked="" type="checkbox"/> NON <input type="checkbox"/>			
<b>Cheminement</b> : Praticable : OUI <input checked="" type="checkbox"/> NON <input type="checkbox"/> - Fléché : OUI <input checked="" type="checkbox"/> NON <input type="checkbox"/> - Eclairé : OUI <input checked="" type="checkbox"/> NON <input type="checkbox"/> - Protection de l'usager : OUI <input checked="" type="checkbox"/> NON <input type="checkbox"/> Facile pour personne à déficience visuelle ou auditive de s'orienter : OUI <input type="checkbox"/> NON <input checked="" type="checkbox"/>			
<b>Accès bâtiment</b> : Plain-pied : OUI <input checked="" type="checkbox"/> NON <input type="checkbox"/> - plan incliné : OUI <input type="checkbox"/> NON <input checked="" type="checkbox"/> - marches : OUI <input type="checkbox"/> NON <input checked="" type="checkbox"/> Portes automatiques : <input checked="" type="checkbox"/> OUI <input type="checkbox"/> NON Portes battantes : <input checked="" type="checkbox"/> OUI <input type="checkbox"/> NON Interphone aux normes : OUI <input type="checkbox"/> NON <input type="checkbox"/> - Sans objet <input checked="" type="checkbox"/>			
<b>Accueil</b> : Banque d'accueil aux normes : OUI <input type="checkbox"/> NON <input type="checkbox"/> Pas d'accueil <input type="checkbox"/> Sans objet <input checked="" type="checkbox"/>			
<b>Déplacements intérieurs</b> : Circulation niveau N +3 : OUI <input type="checkbox"/> NON <input type="checkbox"/> Sans objet <input checked="" type="checkbox"/> Circulation niveau N +2 : OUI <input checked="" type="checkbox"/> NON <input type="checkbox"/> Sans objet <input type="checkbox"/> Circulation niveau N +1 : OUI <input type="checkbox"/> NON <input type="checkbox"/> Sans objet <input checked="" type="checkbox"/> <b>Circulation niveau N</b> : OUI <input checked="" type="checkbox"/> NON <input type="checkbox"/> <b>Sans objet</b> <input type="checkbox"/> Circulation niveau N -1 : OUI <input type="checkbox"/> NON <input type="checkbox"/> Sans objet <input checked="" type="checkbox"/> Ascenseur : OUI <input checked="" type="checkbox"/> NON <input type="checkbox"/> Sans objet <input type="checkbox"/>			
<b>Sanitaires</b> : Sanitaires aux normes : OUI <input type="checkbox"/> NON <input type="checkbox"/> Pas de sanitaires <input type="checkbox"/> Sans objet <input checked="" type="checkbox"/>			
<b>Observations</b> : <i>La place de stationnement PMR est commune à 3 administrations.  Cette place n'est pas aux normes. Elle est très dangereuse = aucune protection contre la circulation.  La porte battante d'entrée du RDC est difficile à ouvrir pour une personne en fauteuil roulant.  Néanmoins, nous considérons cet établissement comme accessible (quelques aménagements à prévoir)</i>			
<b>Conclusion</b> : Conformément à la législation en vigueur		Cet établissement est : <b>ACCESSIBLE - INACCESSIBLE</b>	

Sauf erreur ou omission de notre part et sous toutes réserves à **AVON, le 21 janvier 2010**



Document propriété de l'association Mobilité Réduite la reproduction interdite, même partielle, sans autorisation préalable.

Janvier 2010	<b>ÉTABLISSEMENT RECEVANT DU PUBLIC</b>		
Département de : <b>Seine et Marne</b>		Arrondissement de : <b>Fontainebleau</b>	
Ville de : <b>AVON</b> Code Postal : <b>77210</b> Nb habitants : <b>14.026</b> Population de + de 60 ans : 23% PMR : 1.200 (estimation)			
Etablissement concerné : <b>FINANCES PUBLIQUES (TP)</b> Adresse : 49 avenue Franklin Roosevelt			
<b>Stationnement</b> : 1 place Dimensions légales : OUI <input type="checkbox"/> NON <input checked="" type="checkbox"/> - Matérialisation Horizontale : OUI <input checked="" type="checkbox"/> NON <input type="checkbox"/> - Verticale : OUI <input checked="" type="checkbox"/> NON <input type="checkbox"/> Protection PMR : OUI <input type="checkbox"/> NON <input checked="" type="checkbox"/> - Distance : 50 m <input checked="" type="checkbox"/> 100 m <input type="checkbox"/> 150 m <input type="checkbox"/> - Ressaut inf. à 2 cm : OUI <input checked="" type="checkbox"/> NON <input type="checkbox"/>			
<b>Cheminement</b> : Praticable : OUI <input checked="" type="checkbox"/> NON <input type="checkbox"/> - Fléché : OUI <input checked="" type="checkbox"/> NON <input type="checkbox"/> - Eclairé : OUI <input checked="" type="checkbox"/> NON <input type="checkbox"/> - Protection de l'utilisateur : OUI <input checked="" type="checkbox"/> NON <input type="checkbox"/> Facile pour personne à déficience visuelle ou auditive de s'orienter : OUI <input type="checkbox"/> NON <input checked="" type="checkbox"/>			
<b>Accès bâtiment</b> : Plain-pied : OUI <input checked="" type="checkbox"/> NON <input type="checkbox"/> - plan incliné : OUI <input type="checkbox"/> NON <input checked="" type="checkbox"/> - marches : OUI <input type="checkbox"/> NON <input checked="" type="checkbox"/> Portes automatiques : <input checked="" type="checkbox"/> OUI <input type="checkbox"/> NON Portes battantes : <input checked="" type="checkbox"/> OUI <input type="checkbox"/> NON Interphone aux normes : OUI <input type="checkbox"/> NON <input type="checkbox"/> - Sans objet <input checked="" type="checkbox"/>			
<b>Accueil</b> : Banque d'accueil aux normes : OUI <input type="checkbox"/> NON <input checked="" type="checkbox"/> Pas d'accueil <input type="checkbox"/> Sans objet <input type="checkbox"/>			
<b>Déplacements intérieurs</b> : Circulation niveau N +3 : OUI <input type="checkbox"/> NON <input type="checkbox"/> Sans objet <input checked="" type="checkbox"/> Circulation niveau N +2 : OUI <input checked="" type="checkbox"/> NON <input type="checkbox"/> Sans objet <input type="checkbox"/> Circulation niveau N +1 : OUI <input type="checkbox"/> NON <input type="checkbox"/> Sans objet <input checked="" type="checkbox"/> <b>Circulation niveau N</b> : OUI <input checked="" type="checkbox"/> NON <input type="checkbox"/> <b>Sans objet</b> <input type="checkbox"/> Circulation niveau N -1 : OUI <input type="checkbox"/> NON <input type="checkbox"/> Sans objet <input checked="" type="checkbox"/> Ascenseur : <input checked="" type="checkbox"/> OUI <input type="checkbox"/> NON Sans objet <input type="checkbox"/>			
<b>Sanitaires</b> : Sanitaires aux normes : OUI <input type="checkbox"/> NON <input type="checkbox"/> Pas de sanitaires <input type="checkbox"/> Sans objet <input checked="" type="checkbox"/>			
<b>Observations</b> : <i>La place de stationnement PMR est commune à 3 administrations.  Cette place n'est pas aux normes. Elle est très dangereuse = aucune protection contre la circulation.  La porte battante d'entrée du RDC est difficile à ouvrir pour une personne en fauteuil roulant.  L'accueil du public handicapé n'existe pas - pas de banque d'accueil aux normes  Cette administration devrait déménager en 2010 pour s'installer dans les locaux des Finances Publiques rue d'Avon à Fontainebleau</i>			
<b>Conclusion</b> : Conformément à la législation en vigueur		Cet établissement est : <b>ACCESSIBLE - INACCESSIBLE</b>	

Sauf erreur ou omission de notre part et sous toutes réserves à **AVON, le 21 janvier 2010**



Document propriété de l'association Mobilité Réduite la reproduction interdite, même partielle, sans autorisation préalable.

# **FONTAINEBLEAU**

**67%** des 12 établissements recevant du public que nous avons visités sont inaccessibles aux personnes en situation de handicap et à mobilité réduite.

**Huit sont inaccessibles**

**Hôtel e ville  
CCAS  
Hôtel de Police  
Pôle emploi  
Finances publiques (rue d'Avon)  
Tribunal de Grande Instance  
Sous préfecture  
Office de tourisme**

**Quatre sont accessibles**


**Poste principale  
Tribunal d'instance  
Bibliothèque municipale  
Finances publiques (T M rue du château)**

Janvier 2010	<b>ÉTABLISSEMENT RECEVANT DU PUBLIC</b>		
Département de : <b>Seine et Marne</b>	Arrondissement de : <b>Fontainebleau</b>		
Ville de : <b>FONTAINEBLEAU</b> Code Postal : <b>77300</b> Nb habitants : 15.949 Population de + de 60 ans : 23% PMR : 1.500 (estimation)			
Etablissement concerné : <b>HÔTEL DE VILLE</b> Adresse : 40 rue Grande			
<b>Stationnement : rue Paul Séramy 2 places</b> Dimensions légales : OUI <input type="checkbox"/> NON <input checked="" type="checkbox"/> - Matérialisation Horizontale : OUI <input checked="" type="checkbox"/> NON <input type="checkbox"/> - Verticale : OUI <input checked="" type="checkbox"/> NON <input type="checkbox"/> Protection PMR OUI <input type="checkbox"/> NON <input checked="" type="checkbox"/> - Distance : 50 m <input checked="" type="checkbox"/> 100 m <input type="checkbox"/> 150 m <input type="checkbox"/> - Ressaut inf. à 2 cm OUI <input type="checkbox"/> NON <input checked="" type="checkbox"/>			
<b>Cheminement :</b> Praticable : OUI <input type="checkbox"/> NON <input checked="" type="checkbox"/> - Fléché : OUI <input type="checkbox"/> NON <input checked="" type="checkbox"/> - Eclairé : OUI <input type="checkbox"/> NON <input checked="" type="checkbox"/> - Protection de l'utilisateur : OUI <input type="checkbox"/> NON <input checked="" type="checkbox"/> Facile pour personne à déficience visuelle ou auditive de s'orienter : OUI <input type="checkbox"/> NON <input checked="" type="checkbox"/>			
<b>Accès bâtiment :</b> Plain-pied : OUI <input type="checkbox"/> NON <input checked="" type="checkbox"/> - plan incliné : <input type="checkbox"/> OUI <input checked="" type="checkbox"/> NON - marches : OUI <input checked="" type="checkbox"/> NON <input type="checkbox"/> Portes automatiques : OUI <input type="checkbox"/> NON <input checked="" type="checkbox"/> Portes battantes : OUI <input checked="" type="checkbox"/> NON <input type="checkbox"/> Interphone aux normes : OUI <input type="checkbox"/> NON <input checked="" type="checkbox"/> - Sans objet <input type="checkbox"/>			
<b>Accueil :</b> Banque d'accueil aux normes : OUI <input type="checkbox"/> NON <input checked="" type="checkbox"/> Pas d'accueil <input type="checkbox"/> Sans objet <input type="checkbox"/>			
<b>Déplacements intérieurs :</b> Circulation niveau N +3 : OUI <input type="checkbox"/> NON <input type="checkbox"/> Sans objet <input checked="" type="checkbox"/> Circulation niveau N +2 : OUI <input type="checkbox"/> NON <input checked="" type="checkbox"/> Sans objet <input type="checkbox"/> Circulation niveau N +1 : OUI <input type="checkbox"/> NON <input checked="" type="checkbox"/> Sans objet <input type="checkbox"/> <b>Circulation niveau N</b> : OUI <input checked="" type="checkbox"/> NON <input type="checkbox"/> <b>Sans objet</b> <input type="checkbox"/> Circulation niveau N -1 : OUI <input type="checkbox"/> NON <input type="checkbox"/> Sans objet <input checked="" type="checkbox"/> Ascenseur : OUI <input type="checkbox"/> NON <input checked="" type="checkbox"/> Sans objet <input type="checkbox"/>			
<b>Sanitaires :</b> Sanitaires aux normes : OUI <input type="checkbox"/> NON <input checked="" type="checkbox"/> Pas de sanitaires <input type="checkbox"/> Sans objet <input type="checkbox"/>			
<b>Observations :</b> <i>Cet établissement accueille du public pour les services : En RDC = Etat Civil, urbanisme, Famille, Voirie Les autres services se trouvent dans les étages : un ascenseur est prévu pour 2012. Dans la cour, il y a un stationnement pour PMR (non signalé et/ou fléché) et un plan incliné pour accéder au hall d'accueil de la mairie. Pour accéder en voiture à cette place de stationnement PMR depuis la rue, il faut se présenter à la barrière et appeler l'hôtesse par l'interphone qui est situé à droite donc côté passager inaccessible pour une personne seule. Aucune information à ce sujet.</i>			
<b>Conclusion :</b> Conformément à la législation en vigueur		Cet établissement est : <del>ACCESSIBLE</del> - <b>INACCESSIBLE</b>	

Sauf erreur ou omission de notre part et sous toutes réserves à **AVON, le 21 janvier 2010**




Document propriété de l'association Mobilité Réduite. Reproduction interdite, même partielle, sans autorisation préalable.

Janvier 2010	<b>ÉTABLISSEMENT RECEVANT DU PUBLIC</b>		
Département de : <b>Seine et Marne</b>	Arrondissement de : <b>Fontainebleau</b>		
Ville de : <b>FONTAINEBLEAU</b> Code Postal : <b>77300</b> Nb habitants : 15.949 Population de + de 60 ans : 23% PMR : 1.500 (estimation)			
Etablissement concerné : <b>C.C.A.S.</b> Adresse : 40 rue Grande			
<b>Stationnement : rue Paul Séramy 2 places</b> Dimensions légales : OUI <input type="checkbox"/> NON <input checked="" type="checkbox"/> - Matérialisation Horizontale : OUI <input checked="" type="checkbox"/> NON <input type="checkbox"/> - Verticale : OUI <input checked="" type="checkbox"/> NON <input type="checkbox"/> Protection PMR OUI <input type="checkbox"/> NON <input checked="" type="checkbox"/> - Distance : 50 m <input checked="" type="checkbox"/> 100 m <input type="checkbox"/> 150 m <input type="checkbox"/> - Ressaut inf. à 2 cm OUI <input type="checkbox"/> NON <input checked="" type="checkbox"/>			
<b>Cheminement :</b> Praticable : OUI <input type="checkbox"/> NON <input checked="" type="checkbox"/> - Fléché : OUI <input type="checkbox"/> NON <input checked="" type="checkbox"/> - Eclairé : OUI <input type="checkbox"/> NON <input checked="" type="checkbox"/> - Protection de l'usager : OUI <input type="checkbox"/> NON <input checked="" type="checkbox"/> Facile pour personne à déficience visuelle ou auditive de s'orienter : OUI <input type="checkbox"/> NON <input checked="" type="checkbox"/>			
<b>Accès bâtiment :</b> Plain-pied : OUI <input type="checkbox"/> NON <input checked="" type="checkbox"/> - plan incliné : <input type="checkbox"/> OUI <input checked="" type="checkbox"/> NON <input type="checkbox"/> - marches : OUI <input checked="" type="checkbox"/> NON <input type="checkbox"/> Portes automatiques : OUI <input type="checkbox"/> NON <input checked="" type="checkbox"/> Portes battantes : OUI <input checked="" type="checkbox"/> NON <input type="checkbox"/> Interphone aux normes : OUI <input type="checkbox"/> NON <input checked="" type="checkbox"/> - Sans objet <input type="checkbox"/>			
<b>Accueil :</b> Banque d'accueil aux normes : OUI <input type="checkbox"/> NON <input checked="" type="checkbox"/> Pas d'accueil <input type="checkbox"/> Sans objet <input type="checkbox"/>			
<b>Déplacements intérieurs :</b> Circulation niveau N +3 : OUI <input type="checkbox"/> NON <input type="checkbox"/> Sans objet <input checked="" type="checkbox"/> Circulation niveau N +2 : OUI <input type="checkbox"/> NON <input checked="" type="checkbox"/> Sans objet <input type="checkbox"/> Circulation niveau N +1 : OUI <input type="checkbox"/> NON <input checked="" type="checkbox"/> Sans objet <input type="checkbox"/> <b>Circulation niveau N : OUI <input checked="" type="checkbox"/> NON <input type="checkbox"/> Sans objet <input type="checkbox"/></b> Circulation niveau N -1 : OUI <input type="checkbox"/> NON <input type="checkbox"/> Sans objet <input checked="" type="checkbox"/> Ascenseur : OUI <input type="checkbox"/> NON <input checked="" type="checkbox"/> Sans objet <input type="checkbox"/>			
<b>Sanitaires :</b> Sanitaires aux normes : OUI <input type="checkbox"/> NON <input checked="" type="checkbox"/> Pas de sanitaires <input type="checkbox"/> Sans objet <input type="checkbox"/>			
<b>Observations :</b>  <i>Le CCAS se situe dans un petit bâtiment indépendant dans la cour arrière de la mairie.  Il est totalement inaccessible aux personnes handicapées.</i>			
<b>Conclusion :</b> Conformément à la législation en vigueur		Cet établissement est : <del>ACCESSIBLE</del> - <b>INACCESSIBLE</b>	

Sauf erreur ou omission de notre part et sous toutes réserves à **AVON, le 21 janvier 2010**




Document propriété de l'association Mobilité Réduite. Reproduction interdite, même partielle, sans autorisation préalable.

Janvier 2010	<b>ÉTABLISSEMENT RECEVANT DU PUBLIC</b>		
Département de : <b>Seine et Marne</b>	Arrondissement de : <b>Fontainebleau</b>		
Ville de : <b>FONTAINEBLEAU</b> Code Postal : <b>77300</b> Nb habitants : 15.949 Population de + de 60 ans : 23% PMR : 1.500 (estimation)			
Etablissement concerné : <b>COMMISSARIAT DE POLICE</b> Adresse : 11 bis place de la République			
<b>Stationnement</b> : sur la place du marché 2 places			
Dimensions légales : OUI <input checked="" type="checkbox"/> NON <input type="checkbox"/> - Matérialisation Horizontale : OUI <input checked="" type="checkbox"/> NON <input type="checkbox"/> - Verticale : OUI <input checked="" type="checkbox"/> NON <input type="checkbox"/> Protection PMR OUI <input checked="" type="checkbox"/> NON <input type="checkbox"/> - Distance : 50 m <input checked="" type="checkbox"/> 100 m <input type="checkbox"/> 150 m <input type="checkbox"/> - Ressaut inf. à 2 cm OUI <input type="checkbox"/> NON <input checked="" type="checkbox"/>			
<b>Cheminement</b> :			
Praticable : OUI <input type="checkbox"/> NON <input checked="" type="checkbox"/> - Fléché : OUI <input type="checkbox"/> NON <input checked="" type="checkbox"/> - Eclairé : OUI <input type="checkbox"/> NON <input checked="" type="checkbox"/> - Protection de l'usager : OUI <input type="checkbox"/> NON <input checked="" type="checkbox"/> Facile pour personne à déficience visuelle ou auditive de s'orienter : OUI <input type="checkbox"/> NON <input checked="" type="checkbox"/>			
<b>Accès bâtiment</b> :			
Plain-pied : OUI <input type="checkbox"/> NON <input checked="" type="checkbox"/> - plan incliné : OUI <input type="checkbox"/> NON <input checked="" type="checkbox"/> - marches : OUI <input checked="" type="checkbox"/> NON <input type="checkbox"/> Portes automatiques : OUI <input type="checkbox"/> NON <input checked="" type="checkbox"/> Portes battantes : <input checked="" type="checkbox"/> OUI <input type="checkbox"/> NON <input type="checkbox"/> Interphone aux normes : OUI <input type="checkbox"/> NON <input checked="" type="checkbox"/> - Sans objet <input type="checkbox"/>			
<b>Accueil</b> :			
Banque d'accueil aux normes : OUI <input type="checkbox"/> NON <input checked="" type="checkbox"/> Pas d'accueil <input type="checkbox"/> Sans objet <input type="checkbox"/>			
<b>Déplacements intérieurs</b> :			
Circulation niveau N +3 : OUI <input type="checkbox"/> NON <input checked="" type="checkbox"/> Sans objet <input type="checkbox"/> Circulation niveau N +2 : OUI <input type="checkbox"/> NON <input checked="" type="checkbox"/> Sans objet <input type="checkbox"/> Circulation niveau N +1 : OUI <input type="checkbox"/> NON <input checked="" type="checkbox"/> Sans objet <input type="checkbox"/> <b>Circulation niveau N</b> : OUI <input type="checkbox"/> NON <input checked="" type="checkbox"/> <b>Sans objet</b> <input type="checkbox"/> Circulation niveau N -1 : OUI <input type="checkbox"/> NON <input type="checkbox"/> Sans objet <input checked="" type="checkbox"/> Ascenseur : OUI <input type="checkbox"/> NON <input checked="" type="checkbox"/> Sans objet <input type="checkbox"/>			
<b>Sanitaires</b> :			
Sanitaires aux normes : OUI <input type="checkbox"/> NON <input type="checkbox"/> Pas de sanitaires <input checked="" type="checkbox"/> Sans objet <input type="checkbox"/>			
<b>Observations</b> :			
<i>Cet établissement est inaccessible dès l'entrée (porte étroite, aucun plan incliné, aucune de rampe de maintien). La circulation intérieure n'est à peu près praticable qu'au niveau 0. Cet établissement est totalement inaccessible.</i>			
<b>Conclusion</b> : Conformément à la législation en vigueur		Cet établissement est : <del>ACCESSIBLE</del> - <b>INACCESSIBLE</b>	

Sauf erreur ou omission de notre part et sous toutes réserves à **AVON, le 21 janvier 2010**




Document propriété de l'association Mobilité Réduite. Reproduction interdite, même partielle, sans autorisation préalable.

Janvier 2010	<b>ÉTABLISSEMENT RECEVANT DU PUBLIC</b>		
Département de : <b>Seine et Marne</b>	Arrondissement de : <b>Fontainebleau</b>		
Ville de : <b>FONTAINEBLEAU</b> Code Postal : <b>77300</b> Nb habitants : 15.949 Population de + de 60 ans : 23% PMR : 1.500 (estimation)			
Etablissement concerné : <b>PÔLE EMPLOI</b> Adresse : 8 rue Richelieu			
<b>Stationnement</b> : 7 places sur le parking de Boufflers Dimensions légales : OUI <input type="checkbox"/> NON <input checked="" type="checkbox"/> - Matérialisation Horizontale : OUI <input checked="" type="checkbox"/> NON <input type="checkbox"/> - Verticale : OUI <input checked="" type="checkbox"/> NON <input type="checkbox"/> Protection PMR : OUI <input checked="" type="checkbox"/> NON <input type="checkbox"/> - Distance : 50 m <input type="checkbox"/> 100 m <input type="checkbox"/> 150 m <input checked="" type="checkbox"/> - Ressaut inf. à 2 cm OUI <input type="checkbox"/> NON <input checked="" type="checkbox"/>			
<b>Cheminement</b> : Praticable : OUI <input type="checkbox"/> NON <input checked="" type="checkbox"/> - Fléché : OUI <input type="checkbox"/> NON <input checked="" type="checkbox"/> - Eclairé : OUI <input type="checkbox"/> NON <input checked="" type="checkbox"/> - Protection de l'usager : OUI <input type="checkbox"/> NON <input checked="" type="checkbox"/> Facile pour personne à déficience visuelle ou auditive de s'orienter : OUI <input type="checkbox"/> NON <input checked="" type="checkbox"/>			
<b>Accès bâtiment</b> : Sur rue : Plain-pied OUI <input type="checkbox"/> NON <input checked="" type="checkbox"/> - plan incliné OUI <input type="checkbox"/> NON <input checked="" type="checkbox"/> - marches OUI <input checked="" type="checkbox"/> NON <input type="checkbox"/> ( <b>3 marches</b> ) Portes automatiques : OUI <input type="checkbox"/> NON <input checked="" type="checkbox"/> Portes battantes : OUI <input checked="" type="checkbox"/> NON <input type="checkbox"/> Interphone aux normes : OUI <input type="checkbox"/> NON <input type="checkbox"/> Sans objet <input checked="" type="checkbox"/>			
<b>Accueil</b> : Banque d'accueil aux normes : OUI <input type="checkbox"/> NON <input checked="" type="checkbox"/> Pas d'accueil <input type="checkbox"/> Sans objet <input type="checkbox"/>			
<b>Déplacements intérieurs</b> : Circulation niveau N +3 : OUI <input type="checkbox"/> NON <input type="checkbox"/> Sans objet <input checked="" type="checkbox"/> Circulation niveau N +2 : OUI <input type="checkbox"/> NON <input type="checkbox"/> Sans objet <input checked="" type="checkbox"/> Circulation niveau N +1 : OUI <input type="checkbox"/> NON <input type="checkbox"/> Sans objet <input checked="" type="checkbox"/> <b>Circulation niveau N</b> : OUI <input checked="" type="checkbox"/> NON <input type="checkbox"/> <b>Sans objet</b> <input type="checkbox"/> Circulation niveau N -1 : OUI <input type="checkbox"/> NON <input type="checkbox"/> Sans objet <input checked="" type="checkbox"/> Ascenseur : OUI <input type="checkbox"/> NON <input type="checkbox"/> Sans objet <input checked="" type="checkbox"/>			
<b>Sanitaires</b> : Sanitaires aux normes : OUI <input type="checkbox"/> NON <input type="checkbox"/> Pas de sanitaires <input checked="" type="checkbox"/> Sans objet <input type="checkbox"/>			
<b>Observations</b> :  <i>Cet établissement est totalement inaccessible à cause des 3 marches situées à l'entrée. Pas de main courante pour des personnes marchant avec difficulté.</i> <i>Il est à noter qu'un regroupement a eu lieu avec l'agence d'AVON (ex Assedic), ce qui équivaut à un plus grand nombre d'usagers</i>			
<b>Conclusion</b> : Conformément à la législation en vigueur		Cet établissement est : <del>ACCESSIBLE</del> - <b>INACCESSIBLE</b>	

Sauf erreur ou omission de notre part et sous toutes réserves à **AVON, le 21 janvier 2010**



Document propriété de l'association Mobilité Réduite. Reproduction interdite, même partielle, sans autorisation préalable.

Janvier 2010	<b>ÉTABLISSEMENT RECEVANT DU PUBLIC</b>		
Département de : <b>Seine et Marne</b>	Arrondissement de : <b>Fontainebleau</b>		
Ville de : <b>FONTAINEBLEAU</b> Code Postal : <b>77300</b> Nb habitants : <b>15.949</b> Estimation PMR <b>4.210</b> Situation de handicap en France : <b>26,4%</b> (Insee Oct 02 Handicaps, incapacité, dépendance)			
Etablissement concerné : <b>FINANCES PUBLIQUES</b> Adresse : 28 rue d'Avon			
<b>Stationnement</b> : 1 seule place sur la rue d'Avon Dimensions légales OUI <input checked="" type="checkbox"/> NON <input type="checkbox"/> - Matérialisation Horizontale OUI <input checked="" type="checkbox"/> NON <input type="checkbox"/> - Verticale OUI <input checked="" type="checkbox"/> NON <input type="checkbox"/> Protection PMR OUI <input type="checkbox"/> NON <input checked="" type="checkbox"/> - Distance : 50 m <input type="checkbox"/> 100 m <input type="checkbox"/> 150 m <input checked="" type="checkbox"/> - Ressaut inf. à 2 cm OUI <input type="checkbox"/> NON <input checked="" type="checkbox"/>			
<b>Cheminement</b> : Praticable <input type="checkbox"/> OUI <input checked="" type="checkbox"/> NON - Fléché <input type="checkbox"/> OUI <input checked="" type="checkbox"/> NON - Protégé <input type="checkbox"/> OUI <input checked="" type="checkbox"/> NON			
<b>Accès bâtiment</b> : Plain-pied <input type="checkbox"/> OUI <input checked="" type="checkbox"/> NON - plan incliné <input type="checkbox"/> OUI <input checked="" type="checkbox"/> NON - marches <input checked="" type="checkbox"/> OUI <input type="checkbox"/> NON ( <b>2 marches</b> ) Portes automatiques : <input type="checkbox"/> OUI <input checked="" type="checkbox"/> NON Portes battantes : <input checked="" type="checkbox"/> OUI <input type="checkbox"/> NON ( <b>2 portes</b> ) Interphone aux normes : <input type="checkbox"/> OUI <input checked="" type="checkbox"/> NON			
<b>Accueil</b> : Banque d'accueil aux normes : OUI <input checked="" type="checkbox"/> NON <input type="checkbox"/> Pas d'accueil <input type="checkbox"/> Sans objet <input type="checkbox"/>			
<b>Déplacements intérieurs</b> : Circulation niveau N +3 : OUI <input type="checkbox"/> NON <input type="checkbox"/> Sans objet <input checked="" type="checkbox"/> Circulation niveau N +2 : OUI <input type="checkbox"/> NON <input type="checkbox"/> Sans objet <input checked="" type="checkbox"/> Circulation niveau N +1 : OUI <input type="checkbox"/> NON <input checked="" type="checkbox"/> Sans objet <input type="checkbox"/> <b>Circulation niveau N</b> : OUI <input checked="" type="checkbox"/> NON <input type="checkbox"/> <b>Sans objet</b> <input type="checkbox"/> Circulation niveau N -1 : OUI <input type="checkbox"/> NON <input type="checkbox"/> Sans objet <input checked="" type="checkbox"/> Ascenseur : OUI <input type="checkbox"/> NON <input checked="" type="checkbox"/> Sans objet <input type="checkbox"/>			
<b>Toilettes publiques</b> : Toilettes publiques aux normes : <input type="checkbox"/> OUI <input type="checkbox"/> NON <input checked="" type="checkbox"/> Pas de toilettes			
<b>Observations</b> : <i>La place de stationnement se trouve à plus de 150 m. Le cheminement est impraticable (trous + pavés bombés) et non protégé de la circulation automobile. L'accès au bâtiment se fait par 2 marches il n'y a aucune rampe de maintien. Le sas serait un peu court pour une personne en fauteuil roulant. Les services du cadastre et des hypothèques sont à l'étage (escalier). Il n'y a pas de toilettes aux normes. Enfin, en 2010, cet établissement recevra le public de la trésorerie d'Avon. Il va donc devenir très urgent de faire les travaux d'accessibilité.</i>			
<b>Conclusion</b> : Conformément à la législation en vigueur		Cet établissement est : <b>ACCESSIBLE - INACCESSIBLE</b>	

Sauf erreur ou omission de notre part et sous toutes réserves à **AVON, le 5 janvier 2010**




Document propriété de l'association **Mobilité Réduite**. Reproduction interdite, même partielle, sans autorisation préalable.

Janvier 2010	<b>ÉTABLISSEMENT RECEVANT DU PUBLIC</b>		
Département de : <b>Seine et Marne</b>	Arrondissement de : <b>Fontainebleau</b>		
Ville de : <b>FONTAINEBLEAU</b> Code Postal : <b>77300</b> Nb habitants : 15.949 Population de + de 60 ans : 23% PMR : 1.500 (estimation)			
Etablissement concerné : <b>TRIBUNAL DE GRANDE INSTANCE</b> Adresse : 159 rue Grande			
<b>Stationnement : 1 place dans la cour du Palais</b>			
Dimensions légales : OUI <input checked="" type="checkbox"/> NON <input type="checkbox"/> - Matérialisation Horizontale : OUI <input checked="" type="checkbox"/> NON <input type="checkbox"/> - Verticale : OUI <input type="checkbox"/> NON <input checked="" type="checkbox"/> Protection PMR : OUI <input checked="" type="checkbox"/> NON <input type="checkbox"/> - Distance : 50 m <input checked="" type="checkbox"/> 100 m <input type="checkbox"/> 150 m <input type="checkbox"/> - Ressaut inf. à 2 cm OUI <input checked="" type="checkbox"/> NON <input type="checkbox"/>			
<b>Cheminement :</b>			
Praticable : OUI <input checked="" type="checkbox"/> NON <input type="checkbox"/> - Fléché : OUI <input checked="" type="checkbox"/> NON <input type="checkbox"/> - Eclairé : OUI <input checked="" type="checkbox"/> NON <input type="checkbox"/> - Protection de l'usager : OUI <input checked="" type="checkbox"/> NON <input type="checkbox"/> Facile pour personne à déficience visuelle ou auditive de s'orienter : OUI <input type="checkbox"/> NON <input checked="" type="checkbox"/>			
<b>Accès bâtiment :</b>			
Plain-pied : OUI <input type="checkbox"/> NON <input checked="" type="checkbox"/> - plan incliné : OUI <input checked="" type="checkbox"/> NON <input type="checkbox"/> - marches : OUI <input type="checkbox"/> NON <input checked="" type="checkbox"/> Portes automatiques : OUI <input type="checkbox"/> NON <input checked="" type="checkbox"/> Portes battantes : <input checked="" type="checkbox"/> OUI <input type="checkbox"/> NON Interphone aux normes : OUI <input type="checkbox"/> NON <input checked="" type="checkbox"/> - Sans objet <input type="checkbox"/>			
<b>Accueil :</b>			
Banque d'accueil aux normes : <input checked="" type="checkbox"/> OUI <input type="checkbox"/> NON Pas d'accueil <input type="checkbox"/> Sans objet <input type="checkbox"/>			
<b>Déplacements intérieurs :</b>			
Circulation niveau N +3 : OUI <input type="checkbox"/> NON <input type="checkbox"/> Sans objet <input checked="" type="checkbox"/> Circulation niveau N +2 : OUI <input type="checkbox"/> NON <input checked="" type="checkbox"/> Sans objet <input checked="" type="checkbox"/> Circulation niveau N +1 : OUI <input type="checkbox"/> NON <input checked="" type="checkbox"/> Sans objet <input type="checkbox"/> <b>Circulation niveau N</b> : OUI <input checked="" type="checkbox"/> NON <input type="checkbox"/> <b>Sans objet</b> <input type="checkbox"/> Circulation niveau N -1 : OUI <input type="checkbox"/> NON <input type="checkbox"/> Sans objet <input checked="" type="checkbox"/> Ascenseur : OUI <input type="checkbox"/> NON <input checked="" type="checkbox"/> Sans objet <input type="checkbox"/>			
<b>Sanitaires :</b>			
Sanitaires aux normes : <input checked="" type="checkbox"/> OUI <input type="checkbox"/> NON Pas de sanitaires <input type="checkbox"/> Sans objet <input type="checkbox"/>			
<b>Observations :</b>			
<i>La place de stationnement pour handicapés située dans la cour est souvent occupée par des personnes non concernées par le handicap, de plus la place n'est pas conforme à la loi. Il serait préférable qu'il y ait deux places de stationnement à l'extérieur sur la rue Grande à proximité du Palais.</i> <i>Les PMR peuvent accéder aux services et salles d'audiences du RDC.</i> <i>Les services situés dans les étages sont inaccessibles. Un ascenseur extérieur est prévu. En attendant, le personnel reçoit la personne handicapée dans le bureau des agents de sécurité situé au RDC !</i>			
<b>Conclusion :</b> Conformément à la législation en vigueur		Cet établissement est : <b>ACCESSIBLE - INACCESSIBLE</b>	

Sauf erreur ou omission de notre part et sous toutes réserves à **AVON, le 21 janvier 2010**




Document propriété de l'association **Mobilité Réduite**. Reproduction interdite, même partielle, sans autorisation préalable.

Janvier 2010	<b>ÉTABLISSEMENT RECEVANT DU PUBLIC</b>		
Département de : <b>Seine et Marne</b>	Arrondissement de : <b>Fontainebleau</b>		
Etablissement concerné : <b>SOUS PRÉFECTURE</b>			
Adresse : 37 rue Royale			
Ville de : <b>FONTAINEBLEAU</b> Code Postal : <b>77300</b> Nb habitants : 15.949 Population de + de 60 ans : 23% PMR : 1.500 (estimation)			
<b>Stationnement</b> : 1 place sur la rue Royale Dimensions légales : OUI <input checked="" type="checkbox"/> NON <input type="checkbox"/> - Matérialisation Horizontale : OUI <input checked="" type="checkbox"/> NON <input type="checkbox"/> - Verticale : OUI <input checked="" type="checkbox"/> NON <input type="checkbox"/> Protection PMR : OUI <input checked="" type="checkbox"/> NON <input type="checkbox"/> - Distance : 50 m <input checked="" type="checkbox"/> 100 m <input type="checkbox"/> 150 m <input type="checkbox"/> - Ressaut inf. à 2 cm OUI <input checked="" type="checkbox"/> NON <input type="checkbox"/>			
<b>Cheminement</b> : Praticable : OUI <input type="checkbox"/> NON <input checked="" type="checkbox"/> - Fléché : OUI <input type="checkbox"/> NON <input checked="" type="checkbox"/> - Eclairé : OUI <input type="checkbox"/> NON <input checked="" type="checkbox"/> - Protection de l'usager : OUI <input checked="" type="checkbox"/> NON <input type="checkbox"/> Facile pour personne à déficience visuelle ou auditive de s'orienter : OUI <input type="checkbox"/> NON <input checked="" type="checkbox"/>			
<b>Accès bâtiment</b> : Sur rue : Plain-pied OUI <input type="checkbox"/> NON <input checked="" type="checkbox"/> - plan incliné OUI <input type="checkbox"/> NON <input checked="" type="checkbox"/> - marches OUI <input checked="" type="checkbox"/> NON <input type="checkbox"/> Portes automatiques : OUI <input type="checkbox"/> NON <input checked="" type="checkbox"/> Portes battantes : OUI <input checked="" type="checkbox"/> NON <input type="checkbox"/> Interphone aux normes : OUI <input type="checkbox"/> NON <input checked="" type="checkbox"/> Entrée immeuble : Plain-pied OUI <input type="checkbox"/> NON <input checked="" type="checkbox"/> - plan incliné OUI <input checked="" type="checkbox"/> NON <input type="checkbox"/> - marches OUI <input checked="" type="checkbox"/> NON <input type="checkbox"/>			
<b>Accueil</b> : Banque d'accueil aux normes : OUI <input type="checkbox"/> NON <input checked="" type="checkbox"/> Pas d'accueil <input type="checkbox"/> Sans objet <input type="checkbox"/>			
<b>Déplacements intérieurs</b> : Circulation niveau N +3 : OUI <input type="checkbox"/> NON <input type="checkbox"/> Sans objet <input checked="" type="checkbox"/> Circulation niveau N +2 : OUI <input type="checkbox"/> NON <input type="checkbox"/> Sans objet <input checked="" type="checkbox"/> Circulation niveau N +1 : OUI <input type="checkbox"/> NON <input checked="" type="checkbox"/> Sans objet <input type="checkbox"/> <b>Circulation niveau N</b> : OUI <input checked="" type="checkbox"/> NON <input type="checkbox"/> <b>Sans objet</b> <input type="checkbox"/> Circulation niveau N -1 : OUI <input type="checkbox"/> NON <input type="checkbox"/> Sans objet <input checked="" type="checkbox"/> Ascenseur : OUI <input type="checkbox"/> NON <input checked="" type="checkbox"/> Sans objet <input type="checkbox"/>			
<b>Sanitaires</b> : Sanitaires aux normes : OUI <input checked="" type="checkbox"/> NON <input type="checkbox"/> Pas de sanitaires <input type="checkbox"/> Sans objet <input type="checkbox"/>			
<b>Observations</b> : <b>L'accès depuis la rue avec un ressaut très largement supérieur à 2 cm ainsi qu'un cheminement non plan font que cet E.R.P. est inaccessible. Il reste onze mois pour le rendre accessible (1er janvier 2011).</b> Cet établissement accueille du public pour les services suivants : Permis de conduire, Service des étrangers, Associations, cartes grises, certificat de situation administrative, permis de conduire, papiers d'identité, immigration, logement / dettes de loyers, professions et activités réglementés, permis de chasser, etc ... Pour les Cantons de LA CHAPELLE-LA-REINE, de CHATEAU-LANDON ; de FONTAINEBLEAU, de LORREZ-LE-BOCAGE-PREAUX, de MORET-SUR-LOING, Canton de NEMOURS			
<b>Conclusion</b> : Conformément à la législation en vigueur		Cet établissement est : <b>ACCESSIBLE - INACCESSIBLE</b>	

Sauf erreur ou omission de notre part et sous toutes réserves à **AVON, le 21 janvier 2010**



Document propriété de l'association **Mobilité Réduite**. Reproduction interdite, même partielle, sans autorisation préalable.

Janvier 2010	<b>ÉTABLISSEMENT RECEVANT DU PUBLIC</b>		
Département de : <b>Seine et Marne</b>	Arrondissement de : <b>Fontainebleau</b>		
Ville de : <b>FONTAINEBLEAU</b> Code Postal : <b>77300</b> Nb habitants : 15.949 Population de + de 60 ans : 23% PMR : 1.500 (estimation)			
Etablissement concerné : <b>OFFICE DE TOURISME</b> Adresse : rue Royale			
<b>Stationnement</b> : 1 place rue Royale devant l'Office de Tourisme			
Dimensions légales : OUI <input type="checkbox"/> NON <input checked="" type="checkbox"/> - Matérialisation Horizontale : OUI <input type="checkbox"/> NON <input checked="" type="checkbox"/> - Verticale : OUI <input type="checkbox"/> NON <input checked="" type="checkbox"/> Protection PMR : OUI <input type="checkbox"/> NON <input checked="" type="checkbox"/> - Distance : 50 m <input type="checkbox"/> 100 m <input checked="" type="checkbox"/> 150 m <input type="checkbox"/> - Ressaut inf. à 2 cm OUI <input type="checkbox"/> NON <input checked="" type="checkbox"/>			
<b>Cheminement</b> :			
Praticable : OUI <input type="checkbox"/> NON <input checked="" type="checkbox"/> - Fléché : OUI <input type="checkbox"/> NON <input checked="" type="checkbox"/> - Eclairé : OUI <input type="checkbox"/> NON <input checked="" type="checkbox"/> - Protection de l'usager : OUI <input type="checkbox"/> NON <input checked="" type="checkbox"/> Facile pour personne à déficience visuelle ou auditive de s'orienter : OUI <input type="checkbox"/> NON <input checked="" type="checkbox"/>			
<b>Accès bâtiment</b> :			
Plain-pied : OUI <input checked="" type="checkbox"/> NON <input type="checkbox"/> - plan incliné : OUI <input type="checkbox"/> NON <input checked="" type="checkbox"/> - marches : OUI <input checked="" type="checkbox"/> NON <input type="checkbox"/> <b>ressaut supérieur à 2 cm</b> Portes automatiques : OUI <input type="checkbox"/> NON <input checked="" type="checkbox"/> Portes battantes : <input checked="" type="checkbox"/> OUI <input type="checkbox"/> NON très difficiles à manier Interphone aux normes : OUI <input type="checkbox"/> NON <input type="checkbox"/> Sans objet <input checked="" type="checkbox"/>			
<b>Accueil</b> :			
Banque d'accueil aux normes : OUI <input type="checkbox"/> NON <input checked="" type="checkbox"/> Pas d'accueil <input type="checkbox"/> Sans objet <input type="checkbox"/>			
<b>Déplacements intérieurs</b> :			
Circulation niveau N +3 : OUI <input type="checkbox"/> NON <input type="checkbox"/> Sans objet <input checked="" type="checkbox"/> Circulation niveau N +2 : OUI <input type="checkbox"/> NON <input type="checkbox"/> Sans objet <input checked="" type="checkbox"/> Circulation niveau N +1 : OUI <input type="checkbox"/> NON <input type="checkbox"/> Sans objet <input checked="" type="checkbox"/> <b>Circulation niveau N</b> : OUI <input checked="" type="checkbox"/> NON <input type="checkbox"/> <b>Sans objet</b> <input type="checkbox"/> Circulation niveau N -1 : OUI <input type="checkbox"/> NON <input type="checkbox"/> Sans objet <input checked="" type="checkbox"/> Ascenseur : OUI <input type="checkbox"/> NON <input type="checkbox"/> Sans objet <input checked="" type="checkbox"/>			
<b>Sanitaires</b> :			
Sanitaires aux normes : OUI <input type="checkbox"/> NON <input type="checkbox"/> Pas de sanitaires <input type="checkbox"/> Sans objet <input checked="" type="checkbox"/>			
<b>Observations</b> :			
<i>Un stationnement pas aux normes et gênant pour les piétons. Un ressaut supérieur à 2 cm. Des portes lourdes à manier. Les banques d'accueil sont non conformes. Cet établissement est inaccessible.</i>			
<b>Conclusion</b> : Conformément à la législation en vigueur		Cet établissement est : <del>ACCESSIBLE</del> <b>INACCESSIBLE</b>	

Sauf erreur ou omission de notre part et sous toutes réserves à **AVON, le 21 janvier 2010**



Document propriété de l'association **Mobilité Réduite**. Reproduction interdite, même partielle, sans autorisation préalable.

Janvier 2010	<b>ÉTABLISSEMENT RECEVANT DU PUBLIC</b>		
Département de : <b>Seine et Marne</b>	Arrondissement de : <b>Fontainebleau</b>		
Ville de : <b>FONTAINEBLEAU</b> Code Postal : <b>77300</b> Nb habitants : 15.949 Population de + de 60 ans : 23% PMR : 1.500 (estimation)			
Etablissement concerné : : <b>POSTE PRINCIPALE</b> Adresse : 2 rue de la Chancellerie			
<b>Stationnement</b> : 1 place sur la rue de la Chancellerie Dimensions légales : OUI <input checked="" type="checkbox"/> NON <input type="checkbox"/> - Matérialisation Horizontale : OUI <input checked="" type="checkbox"/> NON <input type="checkbox"/> - Verticale : OUI <input checked="" type="checkbox"/> NON <input type="checkbox"/> Protection PMR : OUI <input type="checkbox"/> NON <input checked="" type="checkbox"/> - Distance : 50 m <input checked="" type="checkbox"/> 100 m <input type="checkbox"/> 150 m <input type="checkbox"/> - Ressaut inf. à 2 cm OUI <input type="checkbox"/> NON <input checked="" type="checkbox"/>			
<b>Cheminement</b> : Praticable : OUI <input type="checkbox"/> NON <input checked="" type="checkbox"/> - Fléché : OUI <input type="checkbox"/> NON <input checked="" type="checkbox"/> - Eclairé : OUI <input type="checkbox"/> NON <input checked="" type="checkbox"/> - Protection de l'usager : OUI <input type="checkbox"/> NON <input checked="" type="checkbox"/> Facile pour personne à déficience visuelle ou auditive de s'orienter : OUI <input type="checkbox"/> NON <input checked="" type="checkbox"/>			
<b>Accès bâtiment</b> : Plain-pied : OUI <input checked="" type="checkbox"/> NON <input type="checkbox"/> - plan incliné : OUI <input checked="" type="checkbox"/> NON <input type="checkbox"/> - marches : OUI <input checked="" type="checkbox"/> NON <input type="checkbox"/> Portes automatiques : OUI <input checked="" type="checkbox"/> NON <input type="checkbox"/> Portes battantes : <input checked="" type="checkbox"/> OUI <input type="checkbox"/> NON			
<b>Accueil</b> : Banque d'accueil aux normes : OUI <input type="checkbox"/> NON <input checked="" type="checkbox"/> Pas d'accueil <input type="checkbox"/> Sans objet <input type="checkbox"/>			
<b>Déplacements intérieurs</b> : Circulation niveau N +3 : OUI <input type="checkbox"/> NON <input type="checkbox"/> Sans objet <input checked="" type="checkbox"/> Circulation niveau N +2 : OUI <input type="checkbox"/> NON <input type="checkbox"/> Sans objet <input checked="" type="checkbox"/> Circulation niveau N +1 : OUI <input type="checkbox"/> NON <input type="checkbox"/> Sans objet <input checked="" type="checkbox"/> <b>Circulation niveau N</b> : OUI <input checked="" type="checkbox"/> NON <input type="checkbox"/> <b>Sans objet</b> <input type="checkbox"/> Circulation niveau N -1 : OUI <input type="checkbox"/> NON <input type="checkbox"/> Sans objet <input checked="" type="checkbox"/> Ascenseur : OUI <input type="checkbox"/> NON <input type="checkbox"/> Sans objet <input checked="" type="checkbox"/>			
<b>Sanitaires</b> : Sanitaires aux normes : OUI <input type="checkbox"/> NON <input type="checkbox"/> Pas de sanitaires <input type="checkbox"/> Sans objet <input checked="" type="checkbox"/>			
<b>Observations</b> : Hormis le stationnement non conforme et le cheminement moyennement praticable (pavés), cet établissement est parfaitement accessible aux personnes en situation de handicap et à mobilité réduite.			
<b>Conclusion</b> : Conformément à la législation en vigueur		Cet établissement est : <b>ACCESSIBLE - INACCESSIBLE</b>	

Sauf erreur ou omission de notre part et sous toutes réserves à **AVON, le 21 janvier 2010**




Document propriété de l'association Mobilité Réduite. Reproduction interdite, même partielle, sans autorisation préalable.

Janvier 2010	<b>ÉTABLISSEMENT RECEVANT DU PUBLIC</b>		
Département de : <b>Seine et Marne</b>	Arrondissement de : <b>Fontainebleau</b>		
Ville de : <b>FONTAINEBLEAU</b> Code Postal : <b>77300</b> Nb habitants : 15.949 Population de + de 60 ans : 23% PMR : 1.500 (estimation)			
Etablissement concerné : <b>TRIBUNAL D' INSTANCE</b> Adresse : 159 rue Grande			
<b>Stationnement : 1 place dans la cour du Palais</b> Dimensions légales : OUI <input checked="" type="checkbox"/> NON <input type="checkbox"/> - Matérialisation Horizontale : OUI <input checked="" type="checkbox"/> NON <input type="checkbox"/> - Verticale : OUI <input type="checkbox"/> NON <input checked="" type="checkbox"/> Protection PMR : OUI <input checked="" type="checkbox"/> NON <input type="checkbox"/> - Distance : 50 m <input checked="" type="checkbox"/> 100 m <input type="checkbox"/> 150 m <input type="checkbox"/> - Ressaut inf. à 2 cm OUI <input checked="" type="checkbox"/> NON <input type="checkbox"/>			
<b>Cheminement :</b> Praticable : OUI <input checked="" type="checkbox"/> NON <input type="checkbox"/> - Fléché : OUI <input checked="" type="checkbox"/> NON <input type="checkbox"/> - Eclairé : OUI <input checked="" type="checkbox"/> NON <input type="checkbox"/> - Protection de l'utilisateur : OUI <input checked="" type="checkbox"/> NON <input type="checkbox"/> Facile pour personne à déficience visuelle ou auditive de s'orienter : OUI <input type="checkbox"/> NON <input checked="" type="checkbox"/>			
<b>Accès bâtiment :</b> Plain-pied : OUI <input type="checkbox"/> NON <input checked="" type="checkbox"/> - plan incliné : OUI <input checked="" type="checkbox"/> NON <input type="checkbox"/> - marches : OUI <input type="checkbox"/> NON <input checked="" type="checkbox"/> Portes automatiques : OUI <input type="checkbox"/> NON <input checked="" type="checkbox"/> Portes battantes : <input checked="" type="checkbox"/> OUI <input type="checkbox"/> NON <input type="checkbox"/> Interphone aux normes : OUI <input type="checkbox"/> NON <input checked="" type="checkbox"/> - Sans objet <input checked="" type="checkbox"/>			
<b>Accueil :</b> Banque d'accueil aux normes : <input checked="" type="checkbox"/> OUI <input type="checkbox"/> NON <input type="checkbox"/> Pas d'accueil <input type="checkbox"/> Sans objet <input type="checkbox"/>			
<b>Déplacements intérieurs :</b> Circulation niveau N +3 : OUI <input type="checkbox"/> NON <input type="checkbox"/> Sans objet <input checked="" type="checkbox"/> Circulation niveau N +2 : OUI <input type="checkbox"/> NON <input type="checkbox"/> Sans objet <input checked="" type="checkbox"/> Circulation niveau N +1 : OUI <input type="checkbox"/> NON <input type="checkbox"/> Sans objet <input checked="" type="checkbox"/> <b>Circulation niveau N</b> : OUI <input checked="" type="checkbox"/> NON <input type="checkbox"/> <b>Sans objet</b> <input type="checkbox"/> Circulation niveau N -1 : OUI <input type="checkbox"/> NON <input type="checkbox"/> Sans objet <input checked="" type="checkbox"/> Ascenseur : OUI <input type="checkbox"/> NON <input type="checkbox"/> Sans objet <input checked="" type="checkbox"/>			
<b>Sanitaires :</b> Sanitaires aux normes : <input checked="" type="checkbox"/> OUI <input type="checkbox"/> NON <input type="checkbox"/> Pas de sanitaires <input type="checkbox"/> Sans objet <input type="checkbox"/>			
<b>Observations :</b> <i>Les véhicules peuvent rentrer dans la cour et si nécessaire stationner par la suite derrière les barrières rue Grande. La place de stationnement dans la cour est souvent occupée par des personnes non concernées. Toutefois, il serait souhaitable qu'il y ait deux places de stationnement sur la rue Grande à proximité du Palais. Tous les services et salles d'audiences sont accessibles aux PMR.</i>			
<b>Conclusion :</b> Conformément à la législation en vigueur		Cet établissement est : <b>ACCESSIBLE - INACCESSIBLE</b>	

Sauf erreur ou omission de notre part et sous toutes réserves à **AVON, le 21 janvier 2010**




Document propriété de l'association Mobilité Réduite. Reproduction interdite, même partielle, sans autorisation préalable.

Janvier 2010	<b>ÉTABLISSEMENT RECEVANT DU PUBLIC</b>		
Département de : <b>Seine et Marne</b>	Arrondissement de : <b>Fontainebleau</b>		
Ville de : <b>FONTAINEBLEAU</b> Code Postal : <b>77300</b> Nb habitants : 15.949 Population de + de 60 ans : 23% PMR : 1.500 (estimation)			
Etablissement concerné : <b>BIBLIOTHÈQUE</b> Adresse : 34 rue de l'Arbre sec			
<b>Stationnement</b> : 1 place rue Royale devant l'Office de Tourisme Dimensions légales : OUI <input type="checkbox"/> NON <input checked="" type="checkbox"/> - Matérialisation Horizontale : OUI <input type="checkbox"/> NON <input checked="" type="checkbox"/> - Verticale : OUI <input type="checkbox"/> NON <input checked="" type="checkbox"/> Protection PMR : OUI <input type="checkbox"/> NON <input checked="" type="checkbox"/> - Distance : 50 m <input type="checkbox"/> 100 m <input checked="" type="checkbox"/> 150 m <input type="checkbox"/> - Ressaut inf. à 2 cm OUI <input type="checkbox"/> NON <input checked="" type="checkbox"/>			
<b>Cheminement</b> : Praticable : OUI <input type="checkbox"/> NON <input checked="" type="checkbox"/> - Fléché : OUI <input type="checkbox"/> NON <input checked="" type="checkbox"/> - Eclairé : OUI <input type="checkbox"/> NON <input checked="" type="checkbox"/> - Protection de l'usager : OUI <input type="checkbox"/> NON <input checked="" type="checkbox"/> Facile pour personne à déficience visuelle ou auditive de s'orienter : OUI <input type="checkbox"/> NON <input checked="" type="checkbox"/>			
<b>Accès bâtiment</b> : Plain-pied : OUI <input checked="" type="checkbox"/> NON <input type="checkbox"/> - plan incliné : OUI <input type="checkbox"/> NON <input checked="" type="checkbox"/> - marches : OUI <input checked="" type="checkbox"/> NON <input type="checkbox"/> ressaut supérieur à 2 cm Portes automatiques : OUI <input type="checkbox"/> NON <input checked="" type="checkbox"/> Portes battantes : <input checked="" type="checkbox"/> OUI <input type="checkbox"/> NON Interphone aux normes : OUI <input type="checkbox"/> NON <input type="checkbox"/> Sans objet <input checked="" type="checkbox"/>			
<b>Accueil</b> : Banque d'accueil aux normes : OUI <input checked="" type="checkbox"/> NON <input type="checkbox"/> Pas d'accueil <input type="checkbox"/> Sans objet <input type="checkbox"/>			
<b>Déplacements intérieurs</b> : Circulation niveau N +3 : OUI <input type="checkbox"/> NON <input type="checkbox"/> Sans objet <input checked="" type="checkbox"/> Circulation niveau N +2 : OUI <input type="checkbox"/> NON <input type="checkbox"/> Sans objet <input checked="" type="checkbox"/> Circulation niveau N +1 : OUI <input type="checkbox"/> NON <input checked="" type="checkbox"/> Sans objet <input type="checkbox"/> ( <b>3 marches</b> ) <b>Circulation niveau N</b> : OUI <input checked="" type="checkbox"/> NON <input type="checkbox"/> <b>Sans objet</b> <input type="checkbox"/> Circulation niveau N -1 : OUI <input type="checkbox"/> NON <input type="checkbox"/> Sans objet <input checked="" type="checkbox"/> Ascenseur : OUI <input type="checkbox"/> NON <input type="checkbox"/> Sans objet <input checked="" type="checkbox"/>			
<b>Sanitaires</b> : Sanitaires aux normes : OUI <input checked="" type="checkbox"/> NON <input type="checkbox"/> Pas de sanitaires <input type="checkbox"/> Sans objet <input type="checkbox"/>			
<b>Observations</b> : <i>Avec quelques aménagements mineurs (ressauts à l'entrée, suppression des 3 marches pour accéder à une salle complémentaire de la bibliothèque) cet établissement serait parfaitement accessible.  Prévoir un stationnement spécifique dans la rue à proximité de l'établissement.  Dans le cas présent, nous le considérons quand même comme potentiellement accessible.</i>			
<b>Conclusion</b> : Conformément à la législation en vigueur		Cet établissement est : <b>ACCESSIBLE - INACCESSIBLE</b>	

Sauf erreur ou omission de notre part et sous toutes réserves à **AVON, le 21 janvier 2010**



Document propriété de l'association Mobilité Réduite. Reproduction interdite, même partielle, sans autorisation préalable.

Janvier 2010	<b>ÉTABLISSEMENT RECEVANT DU PUBLIC</b>		
Département de : <b>Seine et Marne</b>	Arrondissement de : <b>Fontainebleau</b>		
Ville de : <b>FONTAINEBLEAU</b> Code Postal : <b>77300</b> Nb habitants : 15.949 Population de + de 60 ans : 23% PMR : 1.500 (estimation)			
Etablissement concerné : <b>TRÉSORERIE MUNICIPALE</b> Adresse : 14 rue du Château			
<b>Stationnement : 1 rue du Château</b> Dimensions légales : OUI <input type="checkbox"/> NON <input checked="" type="checkbox"/> - Matérialisation Horizontale : OUI <input checked="" type="checkbox"/> NON <input type="checkbox"/> - Verticale : OUI <input checked="" type="checkbox"/> NON <input type="checkbox"/> Protection PMR : OUI <input type="checkbox"/> NON <input checked="" type="checkbox"/> - Distance : 50 m <input checked="" type="checkbox"/> 100 m <input type="checkbox"/> 150 m <input type="checkbox"/> - Ressaut inf. à 2 cm OUI <input type="checkbox"/> NON <input checked="" type="checkbox"/>			
<b>Cheminement :</b> Praticable : OUI <input type="checkbox"/> NON <input checked="" type="checkbox"/> - Fléché : OUI <input checked="" type="checkbox"/> NON <input type="checkbox"/> - Eclairé : OUI <input type="checkbox"/> NON <input checked="" type="checkbox"/> - Protection de l'usager : OUI <input checked="" type="checkbox"/> NON <input type="checkbox"/> Facile pour personne à déficience visuelle ou auditive de s'orienter : OUI <input type="checkbox"/> NON <input checked="" type="checkbox"/>			
<b>Accès bâtiment :</b> Plain-pied : OUI <input checked="" type="checkbox"/> NON <input type="checkbox"/> - plan incliné : <input type="checkbox"/> OUI <input checked="" type="checkbox"/> NON <input type="checkbox"/> - marches : <input type="checkbox"/> OUI <input checked="" type="checkbox"/> NON <input type="checkbox"/> Portes automatiques : <input type="checkbox"/> OUI <input checked="" type="checkbox"/> NON <input type="checkbox"/> Portes battantes : <input checked="" type="checkbox"/> OUI <input type="checkbox"/> NON <input type="checkbox"/> Interphone aux normes : OUI <input type="checkbox"/> NON <input type="checkbox"/> - Sans objet <input checked="" type="checkbox"/>			
<b>Accueil :</b> Banque d'accueil aux normes : OUI <input type="checkbox"/> NON <input checked="" type="checkbox"/> Pas d'accueil <input type="checkbox"/> Sans objet <input type="checkbox"/>			
<b>Déplacements intérieurs :</b> Circulation niveau N +3 : OUI <input type="checkbox"/> NON <input type="checkbox"/> Sans objet <input checked="" type="checkbox"/> Circulation niveau N +2 : OUI <input type="checkbox"/> NON <input type="checkbox"/> Sans objet <input checked="" type="checkbox"/> Circulation niveau N +1 : OUI <input type="checkbox"/> NON <input type="checkbox"/> Sans objet <input checked="" type="checkbox"/> <b>Circulation niveau N</b> : OUI <input checked="" type="checkbox"/> NON <input type="checkbox"/> <b>Sans objet</b> <input type="checkbox"/> Circulation niveau N -1 : OUI <input type="checkbox"/> NON <input type="checkbox"/> Sans objet <input checked="" type="checkbox"/> Ascenseur : OUI <input type="checkbox"/> NON <input type="checkbox"/> Sans objet <input checked="" type="checkbox"/>			
<b>Sanitaires :</b> Sanitaires aux normes : OUI <input type="checkbox"/> NON <input type="checkbox"/> Pas de sanitaires <input type="checkbox"/> Sans objet <input checked="" type="checkbox"/>			
<b>Observations :</b> <i>Hormis la banque d'accueil qui n'est pas aux normes, cet établissement peut être considéré comme potentiellement accessible.</i>			
<b>Conclusion :</b> Conformément à la législation en vigueur		Cet établissement est : <b>ACCESSIBLE - INACCESSIBLE</b>	

Sauf erreur ou omission de notre part et sous toutes réserves à **AVON, le 21 janvier 2010**



Document propriété de l'association Mobilité Réduite. Reproduction interdite, même partielle, sans autorisation préalable.