

# Weru secur

## Inhalt - Bedienungsanleitung

### Weru secur – einfach in der Bedienung und Nutzung

- Weru secur überwacht das Fenster automatisch, sobald dieses ordnungsgemäß verschlossen ist.
- Der Nutzer muss sich nicht um das System kümmern.
  - Kein Ein- und Ausschalten
  - Kein Scharfschalten
  - Keine Fehlbedienung

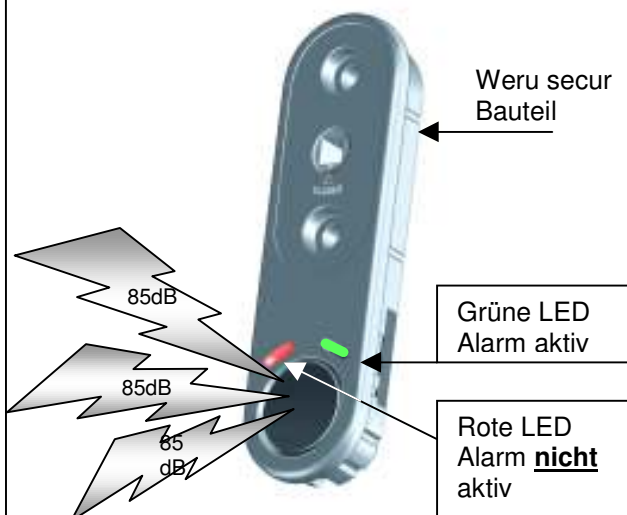
### Weru secur ist ein in den Flügel integriertes Öffnungs- und Verschluss-Überwachungssystem.

- Weru secur ist immer aktiv, auch bei Stromausfall.
- Überwacht den Beschlag und optional die Glasscheibe
- Bei einem Einbruchversuch wird direkt am Fenster Alarm ausgelöst.
- Der Einbrecher wird abgeschreckt.
- Die Bewohner und Nachbarn werden alarmiert.

### Weru secur – Alarmton

- Bei Einbruchversuchen wird direkt am Fenster über eine Piezosirene ein schriller Alarmton ausgelöst.
  - Der Alarm ist über 2 Stockwerke und durch 4 Türen hörbar.
  - Alarmlautstärke: 85 dB
  - Alarmdauer mindestens 2 Minuten, maximal 10 Minuten

**Wichtig:**  
Der Alarm kann durch den Nutzer **nicht** beeinflusst werden.

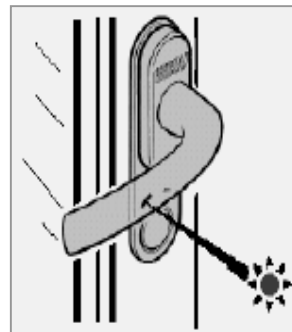


### Weru secur – LED-Meldelampen

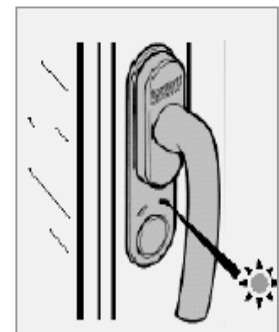
Das System überprüft ständig die Öffnungs- und Verschlusszustände und zeigt diese mittels LED-Meldelampen an:

- **Grüne LED** leuchtet 8 x direkt nach dem Schließen
  - Fenster ist korrekt geschlossen und verriegelt
  - Gesicherter Zustand (Alarm ist aktiv)
- **Rote LED** leuchtet 8 x direkt nach dem Öffnen
  - Fenster ist **nicht** korrekt geschlossen
  - Nicht gesicherter Zustand (Alarm ist **nicht** aktiv), im gekippten Zustand des Flügels ist der Glasbruchmelder (falls vorhanden) aktiv.

Bei Festverglasungen oder fest eingeschraubten Flügeln, wird nur bei der ersten Initialisierung des Secur Bauteils eine Meldung der grünen LED (8 grüne Blinkzeichen) sichtbar. Danach meldet sich das Secur Bauteil erst wieder, wenn die Batterie getauscht werden muss (→ rotes Blinkzeichen und ein Piepston).



**Rote LED 8 x Alarm nicht aktiv.**



**Grüne LED 8 x Alarm aktiv.**

### Weru secur – Stromquelle

Als Stromquelle dienen zwei Batterien (AAAA).

- Lebensdauer ca. 2 Jahre
- Mit Auslaufschutz
- Ein notwendiger Batteriewechsel wird ca. 4 Wochen vor kompletter Entleerung optisch und akustisch angezeigt. Ungefähr 4 Wochen vor einem nötigen Batteriewechsel ertönt beim Öffnen und Schließen des Fensters direkt **ein** Signalton. Dieser Signalton und das Aufleuchten der Roten LED (1x alle 8 Sekunden) zeigt an, dass die Batterien getauscht werden müssen.

Die Batterien können Sie über den Weru-Fachbetrieb beziehen und wechseln lassen.

Stempel Fachbetrieb