

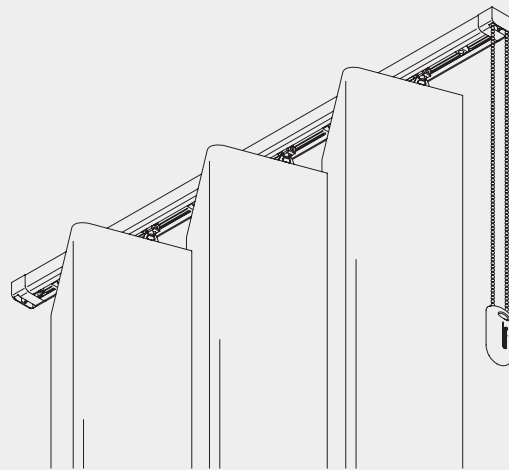
Flächenvorhang-/ Faltpaneel-Systeme





Faltpaneel-System

Silent Gliss® 2600



Produktmerkmale

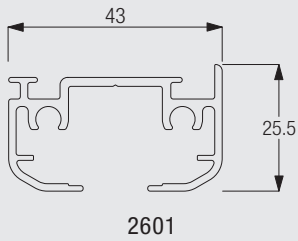
- Dekoratives Faltpaneel-System für den Wohn- und Objektbereich
- Einzigartige Optik mit der Option, die Behänge zu falten
- Nur 1 Bedienelement: Monoantrieb mit Kugelkette zum Öffnen-Schließen und zum Falten der Paneele
- Maximale Anlagenbreite: 3,24 m, in Abhängigkeit der Paneelbreiten
- Maximale Anlagenhöhe: 3 m
- Pro System bis maximal 5 Paneele möglich
- Paneele in drei verschiedenen Breiten lieferbar - Wandabstand berücksichtigen! S (Small) = 40 - 57 cm, M (Medium) = 49 - 66 cm, L (Large) = 53 - 72 cm.
- Kleinster Biegeradius von 15 Metern
- Standardfarben: Alu Natur eloxiert oder weiss pulverbeschichtet
- Einfache Montage für alle Decken mit Träger. Wandmontage mit universellem Wandträger
- Besonders geeignet sind weiche Dekostoffe
- Leichtes Auswechseln der der Stoffpaneele mit Klettband
- Behangaufteilung: Ein- oder zweiteilig, symmetrische oder asymmetrische Anlagen



2600

Profil- und Biegeinformationen

System Profil

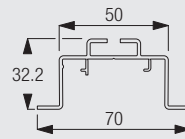


2601



Kleinsten Biegeradius 15 m.

Nutprofil für abgehängte Decke

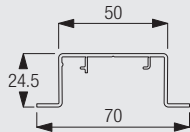


2614



Nur für gerade Anlagen.

Nutprofil



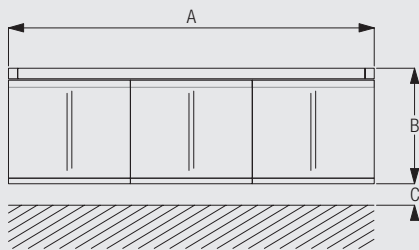
2615



Nur für gerade Anlagen.

Richtig messen & Berechnung der Paketbreiten

Richtig messen

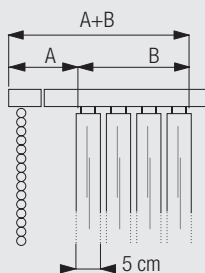


A: Systembreite
B: Systemhöhe
C: Bodenfreiheit (20 mm)



2600

Berechnung der Paketbreiten



Gesamt-Paketbreite (A+B)

Panneelbreite in cm	Anzahl der Paneele				
	1	2	3	4	5
40 - 43	19	24	29	34	39
44 - 46	20	25	30	35	40
47 - 50	21	26	31	36	41
51 - 55	22	27	32	37	42
56 - 58	23	28	33	38	43
59 - 63	24	29	34	39	44
64 - 66	25	30	35	40	45
67 - 71	26	31	36	41	46
71 - 72	27	32	37	42	47

A: Paketabstand (Abhängig von Paneeelbreite)
B: Paketbreite
A+B: Gesamte Paketbreite

Maßangaben System



3,24 m

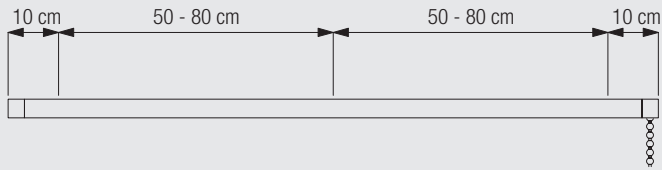


3 m



Maximal 5 Paneele

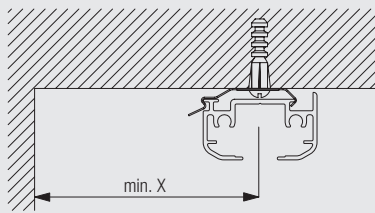
Positionierung Träger



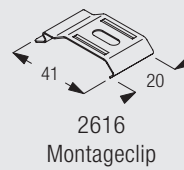
Montage

CAD Download Option im Silent Gliss Extranet

Deckenmontage mit Träger 2616

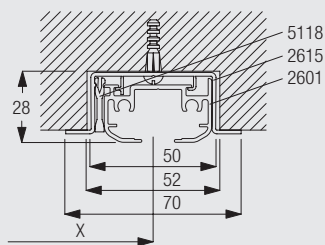


Paneel (cm)	X (cm)
40 - 45	18
46 - 50	19
51 - 55	21
56 - 60	22
61 - 65	23
66 - 72	25

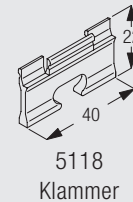
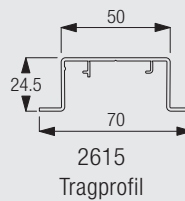


Der kleinste Abstand zur Wand (x) ist abhängig der Paneelbreite (siehe Tabelle).

Montage in Nut mit Nutprofil 2615

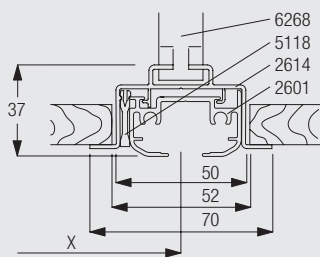


Paneel (cm)	X (cm)
40 - 45	18
46 - 50	19
51 - 55	21
56 - 60	22
61 - 65	23
66 - 72	25

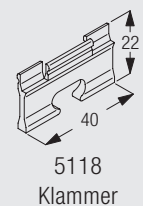
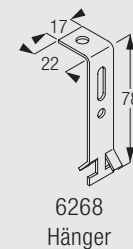
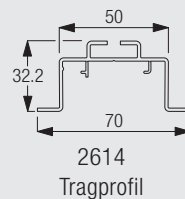


Der kleinste Abstand zur Wand (x) ist abhängig der Paneelbreite (siehe Tabelle).

Montage in abgehängte Decke mit Nutprofil 2614 und Hänger 6268

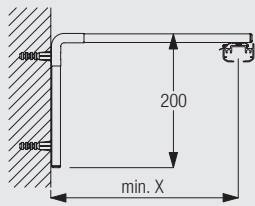


Paneel (cm)	X (cm)
40 - 45	18
46 - 50	19
51 - 55	21
56 - 60	22
61 - 65	23
66 - 72	25

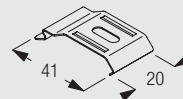


Der kleinste Abstand zur Wand (x) ist abhängig der Paneelbreite (siehe Tabelle).

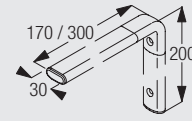
Wandmontage mit Wandträger 2645 und Träger 2616



Paneel (cm)	X (cm)
40 - 45	18
46 - 50	19
51 - 55	21
56 - 60	22
61 - 65	23
66 - 72	25



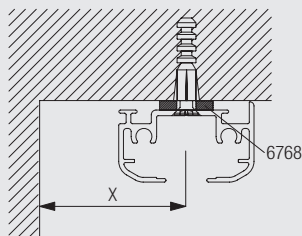
2616
Montageclip



2645
Universal Wandträger

Der kleinste Abstand zur Wand (x) ist abhängig der Paneelbreite (siehe Tabelle). Der Wandträger 2645 kann auf das gewünschte Maß bis zu einer maximalen Länge von 30 cm angepasst werden.

Direkte Montage mit Distanzhalter 6768



Die notwendigen Abstände richten sich nach Struktur und Konfektion des Stoffes sowie eventuell vorstehenden Hindernissen wie Heizungen, Fenstergriffen, Fensterbänken, usw.



2600

www.silentgliss.de

Silent Gliss GmbH
Rebgartenweg 5
D - 79576 Weil am Rhein

Tel. +49 (0) 7621 6607 0
Fax +49 (0) 7621 6607 37
info@silentgliss.de

www.silentgliss.at

Silent Gliss GsmbH
Gewerbestrasse 6
A - 6710 Nenzing

Tel. +43 (0) 5525 64 111
Fax +43 (0) 5525 63 170

Vertriebsbüro / Showroom
Stubenring 6
A - 1010 Wien
Tel. +43 (0) 1 513 16 77
Fax +43 (0) 1 513 16 77-88
info@silentgliss.at