

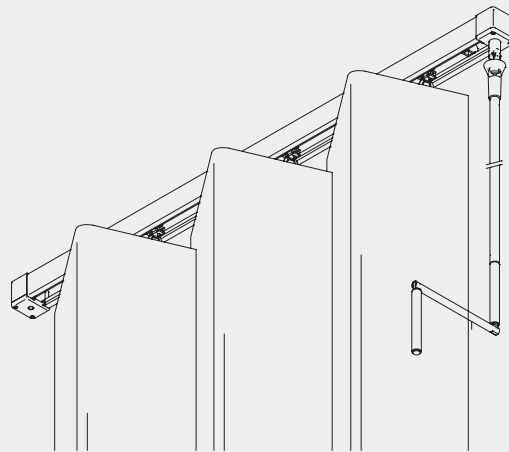
Flächenvorhang-/ Faltpaneel-Systeme





Faltpaneel-System

Silent Gliss® 2640



Produktinformation

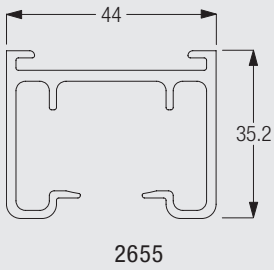
- Dekoratives Faltpaneel-System für den Wohn- und Objektbereich
- Einzigartige Optik mit der Option, die Behänge zu falten
- Nur 1 Bedienelement: Monoantrieb mit Handkurbel links oder rechts zum Öffnen-Schließen und zum Falten der Paneele
- Maximale Anlagenbreite: 5 m
- Maximale Anlagenhöhe: 3 m
- Pro System bis maximal 8 Paneele möglich
- Paneele in drei verschiedenen Breiten lieferbar - Wandabstand berücksichtigen! S (Small) = 40 - 57 cm, M (Medium) = 49 - 66 cm, L (Large) = 53 - 72 cm
- Standardfarben: Alu Natur eloxiert oder weiss pulverbeschichtet
- Einfache Montage für alle Decken mit Spanner. Wandmontage mit universellem Wandträger.
- Besonders geeignet sind weiche Dekostoffe.
- Leichtes Auswechseln der Stoffpaneele mit Klettband.
- Behangaufteilung: Ein- oder zweiteilig, symmetrische oder asymmetrische Anlagen.



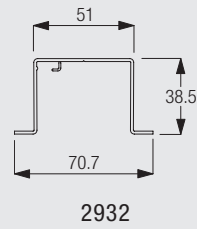
2640

Profil- und Biegeinformationen

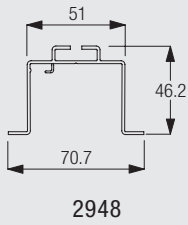
System Profil



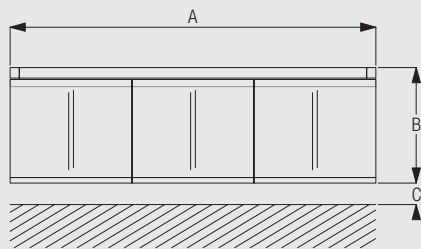
Nutprofil



Nutprofil für abgehängte Decke

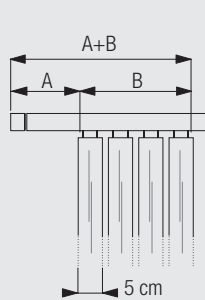


Richtig messen & Berechnen der Paketbreiten



A: Systembreite
B: Systemhöhe
C: Bodenfreiheit (20 mm)

Berechnen der Paketbreiten



Gesamt Paketbreite (A+B)

Panneelbreite in cm	Anzahl der Paneele							
	1	2	3	4	5	6	7	8
40 - 43	19	24	29	34	39	44	49	54
44 - 46	20	25	30	35	40	45	50	55
47 - 50	21	26	31	36	41	46	51	56
51 - 55	22	27	32	37	42	47	52	57
56 - 58	23	28	33	38	43	48	53	58
59 - 63	24	29	34	39	44	49	54	59
64 - 66	25	30	35	40	45	50	55	60
67 - 71	26	31	36	41	46	51	56	61
71 - 72	27	32	37	42	47	52	57	62

A: Paketabstand (Abhängig der Paneeelbreite)
B: Paketbreite
A+B: Gesamte Paketbreite

Maßangaben System



5 m

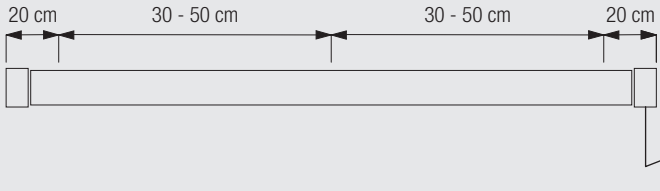


3 m



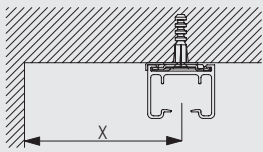
Maximal 8 Paneele

Positionierung Spanner

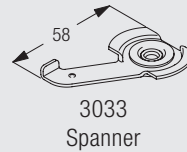


Montage

Deckenmontage mit Spanner 3033



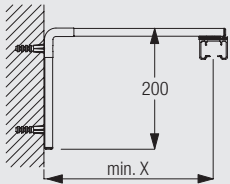
Paneel (cm)	X (cm)
40-45	18
46-50	19
51-55	21
56-60	22
61-65	23
66-72	25



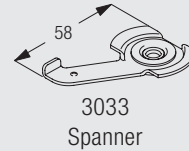
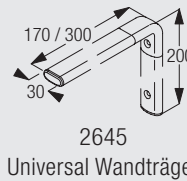
Die notwendigen Abstände richten sich nach Struktur und Konfektion des Stoffes sowie eventuell vorstehenden Hindernissen wie Heizungen, Fenstergriffen, Fensterbänken, etc.

Wandmontage mit Wandträger 2645 und Spanner 3033

2640

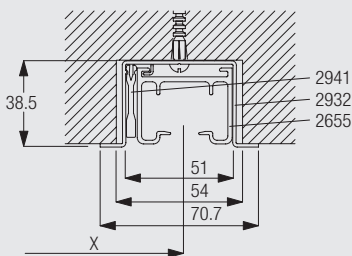


Paneel (cm)	X (cm)
40-45	18
46-50	19
51-55	21
56-60	22
61-65	23
66-72	25

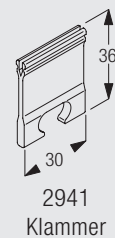
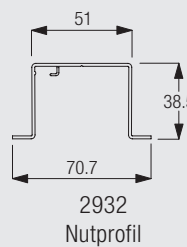


Der kleinste Abstand zur Wand (x) ist abhängig der Paneelbreite (siehe Tabelle). Der Wandträger 2645 kann auf das gewünschte Maß bis zu einer Länge von 30 cm angepasst werden.

Montage in Nut mit Nutprofil 2932

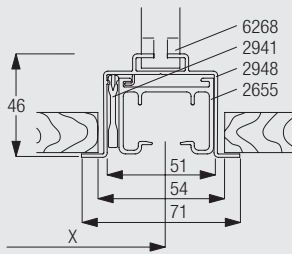


Paneel (cm)	X (cm)
40-45	18
46-50	19
51-55	21
56-60	22
61-65	23
66-72	25

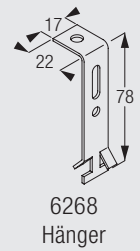
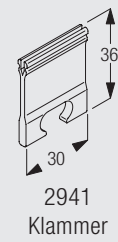
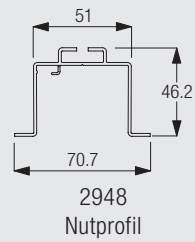


Der kleinste Abstand zur Wand (x) ist abhängig der Paneelbreite (siehe Tabelle).

Montage in abgehängte Decke mit Nutprofil 2948



Paneel (cm)	X (cm)
40-45	18
46-50	19
51-55	21
56-60	22
61-65	23
65-72	25



Der kleinste Abstand zur Wand (x) ist abhängig der Paneelbreite (siehe Tabelle).



2640

www.silentgliss.de

Silent Gliss GmbH
Rebgartenweg 5
D - 79576 Weil am Rhein

Tel. +49 (0) 7621 6607 0
Fax +49 (0) 7621 6607 37
info@silentgliss.de

www.silentgliss.at

Silent Gliss GsmbH
Gewerbestrasse 6
A - 6710 Nenzing

Tel. +43 (0) 5525 64 111
Fax +43 (0) 5525 63 170

Vertriebsbüro / Showroom
Stubenring 6
A - 1010 Wien
Tel. +43 (0) 1 513 16 77
Fax +43 (0) 1 513 16 77-88
info@silentgliss.at